



**CUENTA PUBLICA CONSOLIDADA**  
**EJERCICIO 2018**



# **CUENTA PUBLICA CONSOLIDADA EJERCICIO 2018**

## **A) INFORMACION CONTABLE**

- MUNICIPIO DE HUICHAPAN

000001



# **CUENTA PUBLICA CONSOLIDADA EJERCICIO 2018**

## INFORMACION CONTABLE

- ESTADO DE SITUACION FINANCIERA

05-000002

Municipio de Huichapan (a)  
Estado de Situación Financiera Detallado - LDF  
Al 31 de diciembre de 2017 y al 31 de Diciembre de 2018 (b)  
(PESOS)

Concepto (c)	2018 (d)	31 de diciembre de 2017 (e)	Concepto (c)	2018 (d)	31 de diciembre de 2017 (e)
<b>ACTIVO</b>			<b>PASIVO</b>		
<b>Activo Circulante</b>			<b>Activo Circulante</b>		
a. Efectivo y Equivalentes (a=a1+a2+a3+a4+a5+a6+a7)	8,332,557.84	18,088,993.82	a. Cuentas por Pagar a Corto Plazo (a=a1+a2+a3+a4+a5+a6+a7+a8+a9)	4,169,486.86	11,361,580.77
a1) Efectivo	240,082.04	203,020.55	a1) Servicios Personales por Pagar a Corto Plazo	11,374.37	1,537,494.80
a2) Bancos/Tesorería	8,092,475.80	17,885,973.27	a2) Proveedores por Pagar a Corto Plazo	1,157,063.45	1,446,755.07
a3) Bancos/Dependencias y Otros			a3) Contratistas por Obras Públicas por Pagar a Corto Plazo		7,848,119.39
a4) Inversiones Temporales (Hasta 3 meses)			a4) Participaciones y Aportaciones por Pagar a Corto Plazo		
a5) Fondos con Afectación Específica			a5) Transferencias Otorgadas por Pagar a Corto Plazo		
a6) Depósitos de Fondos de Terceros en Garantía y/o Administración			a6) Intereses, Comisiones y Otros Gastos de la Deuda Pública por Pagar a Corto Plazo		
a7) Otros Efectivos y Equivalentes			a7) Retenciones y Contribuciones por Pagar a Corto Plazo	1,966,540.50	83,344.72
b. Derechos a Recibir Efectivo o Equivalentes (b=b1+b2+b3+b4+b5+b6+b7)	1,198,666.18	596,171.24	a8) Devoluciones de la Ley de Ingresos por Pagar a Corto Plazo		
b1) Inversiones Financieras de Corto Plazo		0.49	a9) Otras Cuentas por Pagar a Corto Plazo	1,034,488.54	445,866.79
b2) Cuentas por Cobrar a Corto Plazo		0.49	b. Documentos por Pagar a Corto Plazo (b=b1+b2+b3)		
b3) Deudores Diversos por Cobrar a Corto Plazo	1,198,759.25	596,264.31	b1) Documentos Comerciales por Pagar a Corto Plazo		
b4) Ingresos por Recuperar a Corto Plazo		93.56	b2) Documentos con Contratistas por Obras Públicas por Pagar a Corto Plazo		
b5) Deudores por Anticipos de la Tesorería a Corto Plazo		93.56	b3) Otros Documentos por Pagar a Corto Plazo		
b6) Préstamos Otorgados a Corto Plazo			c. Porción a Corto Plazo de la Deuda Pública a Largo Plazo (c=c1+c2)		
b7) Otros Derechos a Recibir Efectivo o Equivalentes a Corto Plazo			c1) Porción a Corto Plazo de la Deuda Pública		
c. Derechos a Recibir Bienes o Servicios (c=c1+c2+c3+c4+c5)		1,385,947.71	c2) Porción a Corto Plazo de Arrendamiento Financiero		
c1) Anticipo a Proveedores por Adquisición de Bienes y Prestación de Servicios a Corto Plazo			d. Títulos y Valores a Corto Plazo		
c2) Anticipo a Proveedores por Adquisición de Bienes Inmuebles y Muebles a Corto Plazo			e. Pasivos Diferidos a Corto Plazo (e=e1+e2+e3)		
c3) Anticipo a Proveedores por Adquisición de Bienes Intangibles a Corto Plazo			e1) Ingresos Cobrados por Adelantado a Corto Plazo		
c4) Anticipo a Contratistas por Obras Públicas a Corto Plazo		1,385,947.71	e2) Intereses Cobrados por Adelantado a Corto Plazo		
c5) Otros Derechos a Recibir Bienes o Servicios a Corto Plazo			e3) Otros Pasivos Diferidos a Corto Plazo		
d. Inventarios (d=d1+d2+d3+d4+d5)			f. Fondos y Bienes de Terceros en Garantía y/o Administración a Corto Plazo (f=f1+f2+f3+f4+f5+f6)		
d1) Inventario de Mercancías para Venta			f1) Fondos en Garantía a Corto Plazo		
d2) Inventario de Mercancías Terminadas			f2) Fondos en Administración a Corto Plazo		
d3) Inventario de Mercancías en Proceso de Elaboración			f3) Fondos Contingentes a Corto Plazo		
d4) Inventario de Materias Primas, Materiales y Suministros para Producción			f4) Fondos de Fideicomisos, Mandatos y Contratos Análogos a Corto Plazo		
d5) Bienes en Tránsito			f5) Otros Fondos de Terceros en Garantía y/o Administración a Corto Plazo		
e. Almacenes	2,518,830.39	2,518,830.39	f6) Valores y Bienes en Garantía a Corto Plazo		
f. Estimación por Pérdida o Deterioro de Activos Circulantes (f=f1+f2)			g. Provisiones a Corto Plazo (g=g1+g2+g3)		
f1) Estimaciones para Cuentas Incobrables por Derechos a Recibir Efectivo o Equivalentes			g1) Provisión para Demandas y Juicios a Corto Plazo		
f2) Estimación por Deterioro de Inventarios			g2) Provisión para Contingencias a Corto Plazo		
g. Otros Activos Circulantes (g=g1+g2+g3+g4)			g3) Otras Provisiones a Corto Plazo		
g1) Valores en Garantía			h. Otros Pasivos a Corto Plazo (h=h1+h2+h3)		
g2) Bienes en Garantía (excluye depósitos de fondos)			h1) Ingresos por Clasificar		
g3) Bienes Derivados de Embargos, Decomisos, Aseguramientos y Dación en Pago			h2) Recaudación por Participar		
g4) Adquisición con Fondos de Terceros			h3) Otros Pasivos Circulantes		
<b>IA. Total de Activos Circulantes (IA = a + b + c + d + e + f + g)</b>	<b>12,050,054.41</b>	<b>22,589,943.16</b>	<b>IIA. Total de Pasivos Circulantes (IIA = a + b + c + d + e + f + g + h)</b>	<b>4,169,486.86</b>	<b>11,361,580.77</b>
<b>Activo No Circulante</b>			<b>Pasivo No Circulante</b>		
a. Inversiones Financieras a Largo Plazo			a. Cuentas por Pagar a Largo Plazo		
b. Derechos a Recibir Efectivo o Equivalentes a Largo Plazo			b. Documentos por Pagar a Largo Plazo		
c. Bienes Inmuebles, Infraestructura y Construcciones en Proceso	137,690,548.02	127,637,156.89	c. Deuda Pública a Largo Plazo		
d. Bienes Muebles	42,011,847.10	40,877,026.22	d. Pasivos Diferidos a Largo Plazo		
e. Activos Intangibles	255,885.42	255,885.42	e. Fondos y Bienes de Terceros en Garantía y/o en Administración a Largo Plazo		
f. Depreciación, Deterioro y Amortización Acumulada de Bienes			f. Provisiones a Largo Plazo		
g. Activos Diferidos			<b>IIB. Total de Pasivos No Circulantes (IIB = a + b + c + d + e + f)</b>		
h. Estimación por Pérdida o Deterioro de Activos no Circulantes			<b>II. Total del Pasivo (II = IIA + IIB)</b>	<b>4,169,486.86</b>	<b>11,361,580.77</b>
i. Otros Activos no Circulantes			<b>HACIENDA PÚBLICA/PATRIMONIO</b>		
<b>IB. Total de Activos No Circulantes (IB = a + b + c + d + e + f + g + h + i)</b>	<b>179,958,280.54</b>	<b>168,770,068.53</b>	<b>IIIA. Hacienda Pública/Patrimonio Contribuido (IIIA = a + b + c)</b>	<b>107,835,187.27</b>	<b>107,287,904.03</b>
<b>I. Total del Activo (I = IA + IB)</b>	<b>192,008,334.95</b>	<b>191,360,011.69</b>	a. Aportaciones		
			b. Donaciones de Capital		
			c. Actualización de la Hacienda Pública/Patrimonio		
			<b>IIIB. Hacienda Pública/Patrimonio Generado (IIIB = a + b + c + d + e)</b>	<b>80,003,660.82</b>	<b>72,710,526.89</b>
			a. Resultados del Ejercicio (Ahorro/ Desahorro)	33,201,897.83	
			b. Resultados de Ejercicios Anteriores	6,872,584.04	36,137,692.63
			c. Revalúos	5,149,902.01	1,793,557.32
			d. Reservas		
			e. Rectificaciones de Resultados de Ejercicios Anteriores		
			<b>IIIC. Exceso o Insuficiencia en la Actualización de la Hacienda Pública/Patrimonio (IIIC=a+b)</b>		
			a. Resultado por Posición Monetaria		
			b. Resultado por Tenencia de Activos no Monetarios		
			<b>III. Total Hacienda Pública/Patrimonio (III = IIIA + IIIB + IIIC)</b>	<b>187,838,848.09</b>	<b>179,998,430.92</b>
			<b>IV. Total del Pasivo y Hacienda Pública/Patrimonio (IV = II + III)</b>	<b>92,008,334.95</b>	<b>191,360,011.69</b>

PRESIDENTE MUNICIPAL  
L.C. HUMBERTO ALEJANDRO LUGO GUERRERO

TESORERO MUNICIPAL  
L.C. MARIA ELENA RODRIGUEZ SEPULVEDA

SINDICO PROCURADOR  
D. MARÍA LILIA PIMENTA CHAVEZ

"Bajo el cargo de haber verificado los datos que las cifras contenidas en este estado financiero son veraces y concuerdan con la información contenida en los libros de registro y resultados del Municipio de Huichapan, Hgo., asumiendo ser responsable de la exactitud y veracidad de las mismas y asimismo asumiendo la responsabilidad de declarar en falso sobre las mismas."





# **CUENTA PUBLICA CONSOLIDADA**

## **EJERCICIO 2018**

INFORMACION CONTABLE

- ESTADO DE ACTIVIDADES

05/000004



Municipio de Huichapan  
Hidalgo  
Estado de Actividades  
Del 01/ene./2018 al 31/dic./2018

Usu: SUPERVISOR  
Rep: rptEstadoActividades

Fecha y hora de Impresión 22/abr./2019  
12:22 p. m.

	<u>2018</u>	<u>2017</u>
<b>INGRESOS Y OTROS BENEFICIOS</b>		
<b>INGRESOS DE GESTIÓN</b>		
IMPUESTOS	\$35,311,115.51	\$33,230,022.72
IMPUESTOS SOBRE LOS INGRESOS	\$20,419,333.07	\$17,798,578.02
IMPUESTOS SOBRE EL PATRIMONIO	\$1,046,895.45	\$145,092.02
IMPUESTOS SOBRE EL PATRIMONIO	\$17,892,090.98	\$17,653,486.00
DERECHOS	\$8,637,768.24	\$8,799,058.76
PRODUCTOS DE TIPO CORRIENTE	\$846,439.20	\$1,659,019.76
APROVECHAMIENTOS DE TIPO CORRIENTE	\$2,935,533.89	\$2,220,281.09
INGRESOS NO COMPRENDIDOS EN LAS FRACCIONES DE LA LEY DE INGRESOS CAUSADOS EN EJERCICIOS FISCALES ANTERIORES PENDIENTES DE LIQUIDACIÓN O PAGO	\$2,472,041.11	\$2,753,085.09
<b>PARTICIPACIONES, APORTACIONES, TRANSFERENCIAS, ASIGNACIONES, SUBSIDIOS Y OTRAS AYUDAS</b>	\$124,899,645.69	\$110,888,069.83
PARTICIPACIONES Y APORTACIONES	\$124,899,645.69	\$110,888,069.83
PARTICIPACIONES	\$64,808,075.87	\$56,935,390.45
APORTACIONES	\$50,908,254.14	\$49,016,851.72
CONVENIOS	\$9,183,315.68	\$4,935,827.66
<b>OTROS INGRESOS Y BENEFICIOS</b>	\$0.00	\$0.00
<b>Total de Ingresos y Otros Beneficios</b>	<b>\$160,210,761.20</b>	<b>\$144,118,092.55</b>
<b>GASTOS Y OTRAS PÉRDIDAS</b>		
<b>GASTOS DE FUNCIONAMIENTO</b>		
SERVICIOS PERSONALES	\$114,553,646.12	\$100,666,263.99
MATERIALES Y SUMINISTROS	\$60,675,055.11	\$56,400,475.09
SERVICIOS GENERALES	\$20,502,683.47	\$18,349,770.06
SERVICIOS GENERALES	\$33,375,907.54	\$25,916,018.84
<b>TRANSFERENCIAS, ASIGNACIONES, SUBSIDIOS Y OTRAS AYUDAS</b>	\$12,455,217.25	\$8,672,551.62
TRANSFERENCIAS INTERNAS Y ASIGNACIONES AL SECTOR PÚBLICO	\$1,786,090.46	\$1,714,000.00
TRANSFERENCIAS AL RESTO DEL SECTOR PÚBLICO	\$597,168.00	\$597,168.00
AYUDAS SOCIALES	\$7,166,572.45	\$3,679,318.04
PENSIONES Y JUBILACIONES	\$2,905,386.34	\$2,682,065.58
<b>PARTICIPACIONES Y APORTACIONES</b>	\$0.00	\$0.00
<b>INTERESES, COMISIONES Y OTROS GASTOS DE LA DEUDA PÚBLICA</b>	\$0.00	\$0.00
<b>OTROS GASTOS Y PÉRDIDAS EXTRAORDINARIAS</b>	\$0.00	\$0.00
<b>INVERSIÓN PÚBLICA</b>	\$0.00	\$0.00
<b>Total de Gastos y otras Pérdidas</b>	<b>\$127,008,863.37</b>	<b>\$109,338,815.61</b>
<b>Resultado del Ejercicio (Ahorro/Desahorro)</b>	<b>\$33,201,897.83</b>	<b>\$34,779,276.94</b>



000005



Municipio de Huichapan  
Hidalgo  
Estado de Actividades  
Del 01/ene./2018 al 31/dic./2018


Usu: SUPERVISOR  
Rep: rptEstadoActividades

Fecha y hora de Impresión 22/abr./2019 12:22 p. m.

2018

2017


"Bajo protesta de decir verdad declaramos que los Estados Financieros y sus notas, son razonablemente correctos y son responsabilidad del emisor".

  
LIC. MARIA ELENA RODRIGUEZ SERRANO  
TESORERA MUNICIPAL



LIC. HUMBERTO A. LUGO GUERRERO  
PRESIDENTE MUNICIPAL



  
LIC. ANA LILIA PIMIENTA CHAVEZ  
SECRETARIO MUNICIPAL

000006

"Bajo protesta de decir verdad declaramos que las cifras contenidas en este estado financiero son veraces y contienen toda la información referente a la situación y/o los resultados del Municipio de Huichapan., Hgo, afirmando ser legalmente responsables de la autenticidad y veracidad de las mismas, y asimismo asumimos la responsabilidad derivada de cualquier declaración en falso sobre las mismas".



# **CUENTA PUBLICA CONSOLIDADA EJERCICIO 2018**

## INFORMACION CONTABLE

- ESTADO DE VARIACION DE LA HACIENDA PUBLICA.

000007





**Municipio de Huichapan  
Hidalgo**

**Estado de Variaciones en la Hacienda Pública  
Del 01/ene/2018 Al 31/dic./2018**

Fecha y hora de Impresión | 22/abr./2019 | 12:39 p. m.

Usu. SUPERVISOR  
Rep. rptEstadoVariacionHacienda

Concepto	Hacienda Publica/ Patrimonio Generado		Ajustes por Cambios de Valor	Total*
	Hacienda Publica/ Patrimonio Contribuido	De Ejercicios Anteriores		
<b>HACIENDA PÚBLICA/PATRIMONIO CONTRIBUIDO NETO 2017</b>	\$0.00	\$0.00	\$0.00	\$0.00
APORTACIONES	\$0.00	\$0.00	\$0.00	\$0.00
DONACIONES DE CAPITAL	\$0.00	\$0.00	\$0.00	\$0.00
ACTUALIZACIÓN DE LA HACIENDA PÚBLICA/PATRIMONIO	\$0.00	\$0.00	\$0.00	\$0.00
<b>HACIENDA PÚBLICA /PATRIMONIO GENERADO NETO 2017</b>	<b>\$0.00</b>	<b>\$37,931,249.95</b>	<b>\$0.00</b>	<b>\$37,931,249.95</b>
RESULTADOS DEL EJERCICIO (AHORRO/ DESAHORRO)	\$0.00	\$0.00	\$0.00	\$0.00
RESULTADOS DE EJERCICIOS ANTERIORES	\$0.00	\$36,137,692.63	\$0.00	\$36,137,692.63
REVALÚOS	\$0.00	\$1,793,557.32	\$0.00	\$1,793,557.32
RESERVAS	\$0.00	\$0.00	\$0.00	\$0.00
<b>RECTIFICACIONES DE RESULTADOS DE EJERCICIOS ANTERIORES</b>	<b>\$0.00</b>	<b>\$0.00</b>	<b>\$0.00</b>	<b>\$0.00</b>
<b>EXCESO O INSUFICIENCIA EN LA ACTUALIZACIÓN DE LA HACIENDA PÚBLICA /</b>	<b>\$0.00</b>	<b>\$0.00</b>	<b>\$0.00</b>	<b>\$0.00</b>
RESULTADO POR POSICIÓN MONETARIA	\$0.00	\$0.00	\$0.00	\$0.00
RESULTADO POR TENENCIA DE ACTIVOS NO MONETARIOS	\$0.00	\$0.00	\$0.00	\$0.00
<b>HACIENDA PÚBLICA / PATRIMONIO NETO FINAL 2017</b>	<b>\$0.00</b>	<b>\$37,931,249.95</b>	<b>\$0.00</b>	<b>\$37,931,249.95</b>
<b>CAMBIOS EN LA HACIENDA PÚBLICA/PATRIMONIO CONTRIBUIDO NETO 2018</b>	<b>\$0.00</b>	<b>\$0.00</b>	<b>\$0.00</b>	<b>\$0.00</b>
APORTACIONES	\$0.00	\$0.00	\$0.00	\$0.00
DONACIONES DE CAPITAL	\$0.00	\$0.00	\$0.00	\$0.00
ACTUALIZACIÓN DE LA HACIENDA PÚBLICA/PATRIMONIO	\$0.00	\$0.00	\$0.00	\$0.00
<b>VARIACIONES DE LA HACIENDA PÚBLICA / PATRIMONIO GENERADO NETO 2018</b>	<b>\$0.00</b>	<b>-\$29,265,108.59</b>	<b>\$36,558,242.52</b>	<b>\$7,293,133.93</b>
RESULTADOS DEL EJERCICIO (AHORRO/ DESAHORRO)	\$0.00	\$0.00	\$33,201,897.83	\$33,201,897.83
RESULTADOS DE EJERCICIOS ANTERIORES	\$0.00	-\$29,265,108.59	\$0.00	-\$29,265,108.59
REVALÚOS	\$0.00	\$0.00	\$3,356,344.69	\$3,356,344.69
RESERVAS	\$0.00	\$0.00	\$0.00	\$0.00
<b>RECTIFICACIONES DE RESULTADOS DE EJERCICIOS ANTERIORES</b>	<b>\$0.00</b>	<b>\$0.00</b>	<b>\$0.00</b>	<b>\$0.00</b>
<b>CAMBIOS EN EL EXCESO O INSUFICIENCIA EN LA ACTUALIZACIÓN DE LA HACI</b>	<b>\$0.00</b>	<b>\$0.00</b>	<b>\$0.00</b>	<b>\$0.00</b>
RESULTADO POR POSICIÓN MONETARIA	\$0.00	\$0.00	\$0.00	\$0.00

*[Handwritten signatures and marks]*




# Municipio de Huichapan Hidalgo

## Estado de Variaciones en la Hacienda Pública Del 01/ene/2018 Al 31/dic./2018

Fecha y hora de impresión: 22/abr./2019 12:39 p. m.

Usu: SUPERVISOR  
Rep: rptEstadoVariacionHacienda

Concepto	Hacienda Publica/ Patrimonio Generado		Ajustes por Cambios de Valor	Total*
	Hacienda Publica/ Patrimonio Contribuido	De Ejercicios Anteriores		
RESULTADO POR TENENCIA DE ACTIVOS NO MONETARIOS	\$0.00	\$0.00	\$0.00	\$0.00
HACIENDA PÚBLICA / PATRIMONIO NETO FINAL 2018	\$0.00	\$8,666,141.36	\$36,558,242.52	\$45,224,383.88



L.C. MARIA ELENA RODRIGUEZ SERRANO  
TESORERA MUNICIPAL



LIC. HUMBERTO A. LUGO GUERRERO  
PRESIDENTE MUNICIPAL



L.D. ANA LILIA PIMENTA CHAVEZ  
SÍNDICO MUNICIPAL

"Bajo protesta de decir verdad declaramos que los Estados Financieros y sus datos, son razonablemente correctos y son responsabilidad del emisor".

"Bajo protesta de decir verdad declaramos que las cifras contenidas en este estado financiero son veraces y contienen toda la información referente a la situación y/o los resultados del Municipio de Huichapan., Hgo, afirmando ser legalmente responsables de la autenticidad y veracidad de las mismas, y asimismo asumimos la responsabilidad derivada de cualquier declaración en el presente".



# **CUENTA PUBLICA CONSOLIDADA**

## **EJERCICIO 2018**

### INFORMACION CONTABLE

- ESTADO DE FLUJOS DE EFECTIVO.

..:000010



Municipio de Huichapan  
Hidalgo  
Estado de Flujos de Efectivo  
Del 01/ene/2018 Al 31/dic./2018

Usu: SUPERVISOR  
Rep: rptEstadoFlujosEfectivo

Fecha y hora de Impresión | 22/abr./2019  
12:41 p. m.

Concepto	2018	2017
<b>FLUJOS DE EFECTIVO DE LAS ACTIVIDADES DE OPERACIÓN</b>		
<b>ORIGEN</b>	<b>\$160,210,759.20</b>	<b>\$144,118,092.55</b>
IMPUESTOS	\$22,891,374.18	\$20,551,663.11
CUOTAS Y APORTACIONES DE SEGURIDAD SOCIAL	\$0.00	\$0.00
CONTRIBUCIONES DE MEJORAS	\$0.00	\$0.00
DERECHOS	\$8,637,768.24	\$8,799,058.76
PRODUCTOS DE TIPO CORRIENTE	\$846,439.20	\$1,659,019.76
APROVECHAMIENTOS DE TIPO CORRIENTE	\$2,935,531.89	\$2,220,281.09
INGRESOS NO COMPRENDIDOS EN LAS FRACCIONES DE LA LEY DE INGRESOS CAUSADOS EN EJERCICIOS FISCALES ANTERIORES PENDIENTES DE LIQUIDACIÓN O PAGO	\$0.00	\$0.00
INGRESOS POR VENTAS DE BIENES	\$0.00	\$0.00
PARTICIPACIONES Y APORTACIONES	\$124,899,645.69	\$110,888,069.83
TRANSFERENCIAS, ASIGNACIONES, SUBSIDIOS Y OTRA AYUDAS	\$0.00	\$0.00
OTROS ORÍGENES DE OPERACIÓN	\$0.00	\$0.00
<b>APLICACIÓN</b>	<b>\$140,422,397.04</b>	<b>\$118,305,538.37</b>
SERVICIOS PERSONALES	\$60,675,055.11	\$54,862,980.29
MATERIALES Y SUMINISTROS	\$20,507,283.47	\$18,235,751.99
SERVICIOS GENERALES	\$32,202,904.88	\$25,675,012.84
Transferencias internas y asignaciones al sector público	\$1,786,090.46	\$1,714,000.00
Transferencias al resto del sector público	\$597,168.00	\$597,168.00
Subsidios y subvenciones	\$0.00	\$0.00
Ayudas sociales	\$7,166,572.45	\$3,679,318.04
Pensiones y jubilaciones	\$2,905,386.34	\$2,682,065.58
Transferencias a fideicomisos, mandatos y otros análogos	\$0.00	\$0.00
Transferencias a la Seguridad Social	\$0.00	\$0.00
Donativos	\$0.00	\$0.00
Transferencias al exterior	\$0.00	\$0.00
Participaciones	\$0.00	\$0.00
Aportaciones	\$0.00	\$0.00
Convenios	\$0.00	\$0.00
OTRAS APLICACIONES DE OPERACIÓN	\$14,581,936.33	\$10,859,241.63
<b>FLUJOS NETOS DE EFECTIVO POR ACTIVIDADES DE OPERACIÓN</b>	<b>\$19,788,362.16</b>	<b>\$25,812,554.18</b>
<b>FLUJOS DE EFECTIVO DE LAS ACTIVIDADES DE INVERSIÓN</b>		
<b>RIGEN</b>	<b>\$0.00</b>	<b>\$0.00</b>
BIENES INMUEBLES, INFRAESTRUCTURA Y CONSTRUCCIONES EN PROCESO	\$0.00	\$0.00
BIENES MUEBLES	\$0.00	\$0.00
OTROS ORÍGENES DE INVERSIÓN	\$0.00	\$0.00
<b>APLICACIÓN</b>	<b>\$29,544,798.14</b>	<b>\$19,908,796.44</b>
BIENES INMUEBLES, INFRAESTRUCTURA Y CONSTRUCCIONES EN PROCESO	\$28,957,260.50	\$17,654,752.78
BIENES MUEBLES	\$587,537.64	\$2,254,043.66
OTRAS APLICACIONES DE INVERSIÓN	\$0.00	\$0.00
<b>FLUJOS NETOS DE EFECTIVO POR ACTIVIDADES DE INVERSIÓN</b>	<b>-\$29,544,798.14</b>	<b>-\$19,908,796.44</b>
<b>FLUJO DE EFECTIVO DE LAS ACTIVIDADES DE FINANCIAMIENTO</b>		
<b>ORIGEN</b>	<b>\$0.00</b>	<b>\$0.00</b>
<b>ENDEUDAMIENTO NETO</b>	<b>\$0.00</b>	<b>\$0.00</b>
INTERNO	\$0.00	\$0.00
EXTERNO	\$0.00	\$0.00
OTROS ORÍGENES DE FINANCIAMIENTO	\$0.00	\$0.00
<b>APLICACIÓN</b>	<b>\$0.00</b>	<b>\$0.00</b>
<b>SERVICIOS DE LA DEUDA</b>	<b>\$0.00</b>	<b>\$0.00</b>
INTERNO	\$0.00	\$0.00
EXTERNO	\$0.00	\$0.00
OTRAS APLICACIONES DE FINANCIAMIENTO	\$0.00	\$0.00
<b>FLUJOS NETOS DE EFECTIVO POR ACTIVIDADES DE FINANCIAMIENTO</b>	<b>\$0.00</b>	<b>\$0.00</b>

000011



Municipio de Huichapan  
Hidalgo  
Estado de Flujos de Efectivo  
Del 01/ene/2018 Al 31/dic./2018

Usr: SUPERVISOR  
Rep: rptEstadoFlujosEfectivo

Fecha y hora de Impresión | 22/abr./2019  
12:41 p. m.

Concepto	2018	2017
<b>INCREMENTO/DISMINUCIÓN NETA EN EL EFECTIVO Y EQUIVALENTES AL EFECTIVO</b>	<b>-\$9,756,435.98</b>	<b>\$5,903,757.74</b>
EFFECTIVO Y EQUIVALENTES AL EFECTIVO AL INICIO DEL EJERCICIO	\$18,088,993.82	\$12,185,236.08
EFFECTIVO Y EQUIVALENTES AL EFECTIVO AL FINAL DEL EJERCICIO	\$8,332,557.84	\$18,088,993.82

"Bajo protesta de decir verdad declaramos que los Estados Financieros y sus notas, son razonablemente correctos y son responsabilidad del emisor".

  
 LIC. MARIA ELENA RODRIGUEZ SERRANO  
 TESORERA MUNICIPAL  
  
 L. DIANA LILIA PIMIENTA CHAVEZ  
 SINDICO MUNICIPAL  


  
 LIC. HUMBERTO A. LUGO GUERRERO  
 PRESIDENTE MUNICIPAL  


"Bajo protesta de decir verdad declaramos que las cifras contenidas en este estado financiero son veraces y contienen toda la información referente a la situación y/o los resultados del Municipio de Huichapan., Hgo, afirmando ser legalmente responsables de la autenticidad y veracidad de las mismas, y asimismo asumimos la responsabilidad derivada de cualquier declaración en falso sobre las mismas".



# CUENTA PUBLICA EJERCICIO 2018

## INFORMACION CONTABLE

- ESTADO ANALITICO DEL ACTIVO.



# Municipio de Huichapan Hidalgo

Estado Analítico del Activo  
Del 01/ene./2018 al 31/dic./2018

Fecha y hora de Impresión | 22/abr./2019 | 12:42 p. m.

Usr: SUPERVISOR  
Rep: rptEstadoAnaliticoDeActivosYPasivos\_R

Concepto	Saldo Inicial 1	Cargos del periodo 2	Abonos del periodo 3	Saldo Final 4(1+2-3)	Variación del Periodo (4-1)
<b>ACTIVO</b>	<b>\$191,360,011.69</b>	<b>\$419,052,785.12</b>	<b>\$418,404,461.86</b>	<b>\$192,008,334.95</b>	<b>\$648,323.26</b>
<b>ACTIVO CIRCULANTE</b>	<b>\$22,589,943.16</b>	<b>\$388,960,703.74</b>	<b>\$399,500,592.49</b>	<b>\$12,050,054.41</b>	<b>-\$10,539,888.75</b>
EFFECTIVO Y EQUIVALENTES	\$18,088,993.82	\$215,275,295.25	\$225,031,731.23	\$8,332,557.84	-\$9,756,435.98
DERECHOS A RECIBIR EFECTIVO O EQUIVALENTES	\$596,171.24	\$170,385,467.44	\$169,782,972.50	\$1,198,666.18	\$602,494.94
DERECHOS A RECIBIR BIENES O SERVICIOS	\$1,385,947.71	\$3,299,941.05	\$4,685,888.76	\$0.00	-\$1,385,947.71
ALMACENES	\$2,518,830.39	\$0.00	\$0.00	\$2,518,830.39	\$0.00
<b>ACTIVO NO CIRCULANTE</b>	<b>\$168,770,068.53</b>	<b>\$30,092,081.38</b>	<b>\$18,903,869.37</b>	<b>\$179,958,280.54</b>	<b>\$11,188,212.01</b>
BIENES INMUEBLES, INFRAESTRUCTURA Y CONSTRUCCIONES EN PROCESO	\$127,637,156.89	\$28,957,260.50	\$18,903,869.37	\$137,690,548.02	\$10,053,391.13
BIENES MUEBLES	\$40,877,026.22	\$1,134,820.88	\$0.00	\$42,011,847.10	\$1,134,820.88
ACTIVOS INTANGIBLES	\$255,885.42	\$0.00	\$0.00	\$255,885.42	\$0.00

"Bajo protesta de decir verdad declaramos que los Estados Financieros y sus notas, son razonablemente correctos y son responsabilidad del emisor".

L.C. MARIA ELENA RODRIGUEZ SERRANO  
TESORERA MUNICIPAL



LIC. HUMBERTO A. LUGO GUERRERO  
PRESIDENTE MUNICIPAL



L.D. ANA LILIA PIMIENTA CHAVEZ  
SINDICO MUNICIPAL



"Bajo protesta de decir verdad declaramos que las cifras contenidas en este estado financiero son veraces y contienen toda la información referente a la situación y/o los resultados del Municipio de Huichapan, Hgo, afirmando ser legalmente responsables de la autenticidad y veracidad de las mismas, y asimismo asumimos la responsabilidad derivada de cualquier declaración en falso sobre las mismas".



# **CUENTA PUBLICA EJERCICIO 2018**

## INFORMACION CONTABLE

- NOTAS A LOS ESTADOS FINANCIEROS.



**MUNICIPIO DE HUICHAPAN, HGO.  
NOTAS A LOS ESTADOS FINANCIEROS  
EJERCICIO 2018**

**NOTAS DE GESTION ADMINISTRATIVA.**

**Introducción.**

Los Estados Financieros del Municipio de Huichapan, proveen de información financiera a los principales usuarios de la misma, H. Asamblea Municipal y a los ciudadanos.


**Panorama Económico y Financiero.**

Huichapan municipio del Estado de Hidalgo sus principales condiciones económicas financieras se obtienen de Recursos propios, participaciones Estatales y Aportaciones Federales.

**Autorización e Historia.**

El municipio de Huichapan fue creado mediante decreto en el año de 1985, con domicilio fiscal Av. Hidalgo No.1 Centro Histórico C.P. 42400 Huichapan y RFC MHU850101QPA, colinda al norte con el municipio de Tecozautla; al este con los municipios de Tecozautla, Alfajayucan y Chapantongo, al sur con los municipios de Chapantongo, Nopala de Villagrán y el Estado de Querétaro; al oeste con el Estado de Querétaro y el municipio de Tecozautla.

El municipio cuenta con una superficie de 668.1 km<sup>2</sup>, lo cual representa el 3.2% de la superficie estatal.



### **Organización y Objeto Social.**

La principal Actividad Económica de los principales sectores, productos y servicios son la Agricultura, Ganadería, Industria y comercio.

### **Bases de preparación de los Estados Financieros.**

El municipio emite la Información financiera en base al Sistema implementando de contabilidad gubernamental SACG. Net para cumplir con la normatividad emitida por el CONAC y las disposiciones aplicables.



**MUNICIPIO DE HUICHAPAN, HGO.  
NOTAS A LOS ESTADOS FINANCIEROS  
EJERCICIO 2018**

**NOTAS DE DESGLOSE.**

**ACTIVO.**

**Efectivo y Equivalentes.**

AL 31 de Diciembre de 2018 se cuenta con la siguiente información en activo

1231	TERRENOS	\$3,100,227.93
1231-0	Terrenos	\$3,100,227.93
1231-01	PREDIOS NO EDIFICADOS	\$2,410,064.50
1231-02	CAMPOS DEPORTIVOS	\$328,163.43
1231-581001		362,000.00
1233	EDIFICIOS NO HABITACIONALES	\$71,323,445.56
1235	CONSTRUCCIONES EN PROCESO EN BIENES DE DOMINIO PUBLICO	63,256,242.06
1240	BIENES MUEBLES	42,011,847.10
1241	MOBILIARIO Y EQUIPO DE ADMINISTRACIÓN	6,622,519.11
1242	MOBILIARIO Y EQUIPO EDUCACIONAL Y RECREATIVO	822,487.14
1243	EQUIPO E INSTRUMENTAL MÉDICO Y DE LABORATORIO	256,917.14
1244	VEHÍCULOS Y EQUIPO DE TRANSPORTE	20,504,656.60
1245	EQUIPO DE DEFENSA Y SEGURIDAD	1,450,844.33
1246	MAQUINARIA, OTROS EQUIPOS Y HERRAMIENTAS	12,317,302.78
1247	COLECCIONES, OBRAS DE ARTE Y OBJETOS VALIOSOS	37,120.00
1250	ACTIVOS INTANGIBLES	\$255,885.42
1251	SOFTWARE	\$190,758.22
1254	LICENCIAS	65,127.20

<b>MUNICIPIO DE HUICHAPAN</b>	
<b>Conciliación entre los Egresos Presupuestarios y los Gastos Contables</b>	
<b>Correspondiente del 1 de Enero al 31 de Diciembre del 2018.</b>	
1.- Total de egresos (presupuestarios)	156,557,511.85

2.-Menos egresos presupuestarios no contables	29,544,798.14
Mobiliario y equipo de administración	249,421.38
Mobiliario y equipo educacional y recreativo	127,207.93
Equipo e instrumental médico y de laboratorio	
Vehículos y equipo de transporte	
Equipo de defensa y seguridad	
Maquinaria, otros equipos y herramientas	210,908.33
Activos biológicos	
Bienes inmuebles	
Activos intangibles	
Obra pública en bienes propios	
Acciones y participaciones de capital	
Compra de títulos y valores	
Inversiones en fideicomisos, mandatos y otros análogos	
Provisiones para contingencias y otras erogaciones especiales	
Amortización de la deuda publica	
Adeudos de ejercicios fiscales anteriores (ADEFAS)	
Otros Egresos Presupuestales No Contables	
3.- Mas gastos contables no presupuestales	
Estimaciones, depreciaciones, deterioros, obsolescencia y amortizaciones	
.Provisiones	
Disminución de inventarios	
Aumento por insuficiencia de estimaciones por pérdida o deterioro u obsolescencia	
Aumento por insuficiencia de provisiones	
Otros Gastos	
Otros Gastos Contables No Presupuestales	28,957,260.50
4.-Total de Gasto Contable (4=1-2+3)	127,012,713.71

000019





# **CUENTA PUBLICA CONSOLIDADA**

## **EJERCICIO 2018**

### INFORMACION CONTABLE

- ESTADO DE CAMBIOS EN LA SITUACION FINANCIERA.

08-000021

**Municipio de Huichapan  
Hidalgo  
Estado de Cambios en la Situación Financiera  
Del 01/ene./2018 Al 31/dic./2018**

Usr: SUPERVISOR  
Rep: rptEstadoCambiosSituacionFinanciera

Fecha y hora de Impresión | 22/abr./2019  
01:41 p. m.

<b>ACTIVO</b>	<b>Origen*</b>	<b>Aplicación*</b>
		<b>\$648,323.26</b>
<b><u>ACTIVO CIRCULANTE</u></b>		
EFFECTIVO Y EQUIVALENTES	<b>\$10,539,888.75</b>	
DERECHOS A RECIBIR EFECTIVO O EQUIVALENTES	\$9,756,435.98	
DERECHOS A RECIBIR BIENES O SERVICIOS		\$602,494.94
ALMACENES	\$1,385,947.71	
<b><u>ACTIVO NO CIRCULANTE</u></b>		
BIENES INMUEBLES, INFRAESTRUCTURA Y CONSTRUCCIONES EN PROCESO		<b>\$11,188,212.01</b>
BIENES MUEBLES		\$10,053,391.13
ACTIVOS INTANGIBLES		\$1,134,820.88
<b>PASIVO</b>		<b>\$7,192,093.91</b>
<b><u>PASIVO CIRCULANTE</u></b>		
CUENTAS POR PAGAR A CORTO PLAZO		<b>\$7,192,093.91</b>
		\$7,192,093.91
<b><u>PASIVO NO CIRCULANTE</u></b>		
<b>HACIENDA PÚBLICA/ PATRIMONIO</b>	<b>\$7,840,417.17</b>	
<b><u>HACIENDA PÚBLICA/PATRIMONIO CONTRIBUIDO</u></b>	<b>\$547,283.24</b>	
<b><u>HACIENDA PÚBLICA /PATRIMONIO GENERADO</u></b>	<b>\$7,293,133.93</b>	
RESULTADOS DEL EJERCICIO (AHORRO/ DESAHORRO)	\$33,201,897.83	
RESULTADOS DE EJERCICIOS ANTERIORES		\$29,265,108.59
REVALÚOS	\$3,356,344.69	
<b><u>EXCESO O INSUFICIENCIA EN LA ACTUALIZACIÓN DE LA HACIENDA PÚBLICA/ PATRIMONIO</u></b>		

"Bajo protesta de decir verdad declaramos que los Estados Financieros y sus Notas, son razonablemente correctos y son responsabilidad del emisor".

L.C. MARIA ELENA RODRIGUEZ SERRANO  
TESORERA MUNICIPAL



LIC. HUMBERTO A. LUGO GUERRERO  
PRESIDENTE MUNICIPAL



L.D. ANA LILIA PIMIENTA CHAVEZ  
SÍNDICO MUNICIPAL



"Bajo protesta de decir verdad declaramos que las cifras contenidas en este estado financiero son veraces y contienen toda la información referente a la situación y/o los resultados del Municipio de Huichapan., Hgo, afirmando ser legalmente responsables de la autenticidad y veracidad de las mismas, y asimismo asumimos la responsabilidad derivada de cualquier declaración en falso sobre las mismas".

000022



# CUENTA PUBLICA EJERCICIO 2018

## INFORMACION CONTABLE

- ESTADO ANALITICO DE LA DEUDA Y OTROS PASIVOS.

05.000023





Usr: SUPERVISOR  
Rep: rptEstadoAnaliticoDeudaYPasivos

**Municipio de Huichapan  
Hidalgo**  
**Estado Analítico de la Deuda y Otros Pasivos**  
**Del 01/ene./2018 Al 31/dic./2018**

Fecha y hora de impresión: 22/abr./2019 01:43 p. m.

Denominación de las Deudas	Moneda de Contratación	Institución o País Acreedor	Saldo Inicial del Periodo	Saldo Final del Periodo
<b>DEUDA PÚBLICA</b>				
<b>Corto Plazo</b>				
<b>Deuda Interna</b>				
Instituciones de Crédito	Peso	México	\$0.00	\$0.00
Títulos y Valores	Peso	México	\$0.00	\$0.00
Arrendamientos Financieros	Peso	México	\$0.00	\$0.00
<b>Deuda Externa</b>				
Organismos Financieros Internacionales	Peso	México	\$0.00	\$0.00
Deuda Bilateral	Peso	México	\$0.00	\$0.00
Títulos y Valores	Peso	México	\$0.00	\$0.00
Arrendamientos Financieros	Peso	México	\$0.00	\$0.00
Subtotal Corto Plazo	Peso	México	\$0.00	\$0.00
<b>Largo Plazo</b>				
<b>Deuda Interna</b>				
Instituciones de Crédito	Peso	México	\$0.00	\$0.00
Títulos y Valores	Peso	México	\$0.00	\$0.00
Arrendamientos Financieros	Peso	México	\$0.00	\$0.00
<b>Deuda Externa</b>				
Organismos Financieros Internacionales	Peso	México	\$0.00	\$0.00
Deuda Bilateral	Peso	México	\$0.00	\$0.00
Títulos y Valores	Peso	México	\$0.00	\$0.00
Arrendamientos Financieros	Peso	México	\$0.00	\$0.00
Subtotal Largo Plazo	Peso	México	\$0.00	\$0.00
<b>Otros Pasivos</b>	Peso	México	\$11,361,580.77	\$4,169,486.86
<b>Total Deuda y Otros Pasivos</b>	Peso	México	\$11,361,580.77	\$4,169,486.86

000024



# Municipio de Huichapan Hidalgo

## Estado Analítico de la Deuda y Otros Pasivos Del 01/ene./2018 Al 31/dic./2018

Fecha y 22/abr./2019  
hora de Impresión 01:43 p. m.

Usr: SUPERVISOR  
Rep: rptEstadoAnaliticoDeudaYPasivos

Denominación de las Deudas	Moneda de Contratación	Institución o País Acreedor	Saldo Inicial del Periodo	Saldo Final del Periodo
<b>DEUDA PÚBLICA</b>				
"Bajo protesta de decir verdad declaramos que los Estados Financieros y sus notas, son razonablemente correctos y son responsabilidad del emisor".				
		L.C. MARIA ELENA RODRIGUEZ SERRANO TESORERA MUNICIPAL		
		LIC. HUMBERTO A. LEGO GUERRERO PRESIDENTE MUNICIPAL		



000005



**CUENTA PUBLICA  
EJERCICIO 2018**

**B) INFORMACION PRESUPUESTARIA**



# **CUENTA PUBLICA EJERCICIO 2018**

## INFORMACION PRESUPUESTARIA

- ESTADO ANALITICO DE INGRESOS DETALLADO-LDF.

...000027

Municipio de Huichapan (a)  
 Estado Analítico de Ingresos Detallado - LDF  
 Del 1 de Enero al 31 de Diciembre de 2018 (b)  
 (PESOS)

Concepto (c)	Ingreso					Diferencia (e)
	Estimado (d)	Ampliaciones/ (Reducciones)	Modificado	Devengado	Recaudado	
<b>Ingresos de Libre Disposición</b>						
A. Impuestos	24,816,795	-500,294	24,316,501	22,891,374	22,891,374	-1,925,420
B. Cuotas y Aportaciones de Seguridad Social			0			0
C. Contribuciones de Mejoras			0			0
D. Derechos	7,708,319	929,449	8,637,768	8,637,768	8,637,768	929,449
E. Productos	3,994,395	-3,147,956	846,439	846,439	846,439	-3,147,956
F. Aprovechamientos	3,630,903	-695,371	2,935,532	2,935,532	2,935,532	-695,371
G. Ingresos por Ventas de Bienes y Prestación Servicios			0			0
H. Participaciones (H=h1+h2+h3+h4+h5+h6+h7+h8+h9+h10+h11)	51,044,298	11,599,170	62,643,469	62,643,469	62,643,469	11,599,170
h1) Fondo General de Participaciones	30,513,220	4,709,020	35,222,241	35,222,241	35,222,241	4,709,020
h2) Fondo de Fomento Municipal	16,321,634	1,354,079	17,675,713	17,675,713	17,675,713	1,354,079
h3) Fondo de Fiscalización y Recaudación	2,106,775	-706,766	1,400,009	1,400,009	1,400,009	-706,766
h4) Fondo de Compensación	0	1,237,281	1,237,281	1,237,281	1,237,281	1,237,281
h5) Fondo de Extracción de Hidrocarburos			0			0
h6) Impuesto Especial Sobre Producción y Servicios	482,637	146,077	628,714	628,714	628,714	146,077
h7) 0.136% de la Recaudación Federal Participable			0			0
h8) 3.17% Sobre Extracción de Petróleo			0			0
h9) Gasolinas y Diésel	1,620,032	-80,845	1,539,187	1,539,187	1,539,187	-80,845
h10) Fondo del Impuesto Sobre la Renta	0	4,940,323	4,940,323	4,940,323	4,940,323	4,940,323
h11) Fondo de Estabilización de los Ingresos de las Entidades Federativas			0			0
I. Incentivos Derivados de la Colaboración Fiscal (I=i1+i2+i3+i4+i5)	0	0	0	0	0	0
i1) Tenencia o Uso de Vehículos			0			0
i2) Fondo de Compensación ISAN			0			0
i3) Impuesto Sobre Automóviles Nuevos			0			0
i4) Fondo de Compensación de Repecos-Intermedios			0			0
i5) Otros Incentivos Económicos			0			0
J. Transferencias y Asignaciones			0			0
K. Convenios	0	10,680,967	10,680,967	10,680,967	10,680,967	10,680,967
k1) Otros Convenios y Subsidios	0	10,680,967	10,680,967	10,680,967	10,680,967	10,680,967
L. Otros Ingresos de Libre Disposición (L=l1+l2)	287,631	1,876,976	2,164,607	2,164,607	2,164,607	1,876,976
l1) Participaciones en Ingresos Locales	287,631	1,876,976	2,164,607	2,164,607	2,164,607	1,876,976
l2) Otros Ingresos de Libre Disposición			0			0
<b>I. Total de Ingresos de Libre Disposición (I=A+B+C+D+E+F+G+H+I+J+K+L)</b>	<b>91,482,341</b>	<b>20,742,942</b>	<b>112,225,283</b>	<b>110,800,156</b>	<b>110,800,156</b>	<b>19,317,815</b>
<b>Ingresos Excedentes de Ingresos de Libre Disposición</b>						
<b>Transferencias Federales Etiquetadas</b>						
A. Aportaciones (A=a1+a2+a3+a4+a5+a6+a7+a8)	48,758,114	2,150,140	50,908,254	50,908,254	50,908,254	2,150,140
a1) Fondo de Aportaciones para la Nómina Educativa y Gasto Operativo			0			0
a2) Fondo de Aportaciones para los Servicios de Salud			0			0
a3) Fondo de Aportaciones para la Infraestructura Social	22,931,362	-189,021	22,742,341	22,742,341	22,742,341	-189,021
a4) Fondo de Aportaciones para el Fortalecimiento de los Municipios y de las Demarcaciones Territoriales del Distrito Federal	25,826,752	2,337,182	28,163,934	28,163,934	28,163,934	2,337,182
a5) Fondo de Aportaciones Múltiples			0			0
a6) Fondo de Aportaciones para la Educación Tecnológica y de Adultos			0			0
a7) Fondo de Aportaciones para la Seguridad Pública de los Estados y del Distrito Federal			0			0
a8) Fondo de Aportaciones para el Fortalecimiento de las Entidades Federativas	0	1,980	1,980	1,980	1,980	1,980
B. Convenios (B=b1+b2+b3+b4)	0	0	0	0	0	0
b1) Convenios de Protección Social en Salud			0			0
b2) Convenios de Descentralización			0			0
b3) Convenios de Reasignación			0			0
b4) Otros Convenios y Subsidios			0			0
C. Fondos Distintos de Aportaciones (C=c1+c2)	0	0	0	0	0	0
c1) Fondo para Entidades Federativas y Municipios Productores de Hidrocarburos			0			0
c2) Fondo Minero			0			0

Municipio de Huichapan (a)						
Estado Analítico de Ingresos Detallado - LDF						
Del 1 de Enero al 31 de Diciembre de 2018 (b)						
(PESOS)						
Concepto (c)	Ingreso					Diferencia (e)
	Estimado (d)	Ampliaciones/ (Reducciones)	Modificado	Devengado	Recaudado	
D. Transferencias, Asignaciones, Subsidios y Subvenciones, y Pensiones y Jubilaciones			0			0
E. Otras Transferencias Federales Etiquetadas			0			0
<b>II. Total de Transferencias Federales Etiquetadas (II = A + B + C + D + E)</b>	48,758,114	2,150,140	50,908,254	50,908,254	50,908,254	2,150,140
<b>III. Ingresos Derivados de Financiamientos (III = A)</b>	0	0	0	0	0	0
A. Ingresos Derivados de Financiamientos			0			0
<b>IV. Total de Ingresos (IV = I + II + III)</b>	140,240,455	22,893,082	163,133,537	161,708,410	161,708,410	21,467,955
<b>Datos Informativos</b>						
1. Ingresos Derivados de Financiamientos con Fuente de Pago de Ingresos de Libre Disposición			0			0
2. Ingresos Derivados de Financiamientos con Fuente de Pago de Transferencias Federales Etiquetadas			0			0
3. Ingresos Derivados de Financiamientos (3 = 1 + 2)	0	0	0	0	0	0



\*Bajo protesta de decir verdad declaramos que las cifras contenidas en este estado financiero son veraces y contienen toda la información referente a la ejecución de los resultados del municipio de Huichapan, Hgo., asimismo somos plenamente responsables de la autenticidad y veracidad de las mismas; y asimismo asumimos la responsabilidad derivada de cualquier documento falso o falsificado.

...000029



# **CUENTA PUBLICA**

## **EJERCICIO 2018**

### INFORMACION PRESUPUESTARIA

- ESTADO ANALITICO DEL EJERCICIO DEL PRESUPUESTO DE EGRESOS DETALLADO-LDF.

Municipio de Huichapan (a)  
 Estado Analítico del Ejercicio del Presupuesto de Egresos Detallado - LDF  
 Clasificación Administrativa  
 Del 1 de Enero al 31 de Diciembre de 2018 (b)  
 (PESOS)

Concepto (c)	Egresos					Subejercicio (e)
	Aprobado (d)	Ampliaciones/ (Reducciones)	Modificado	Devengado	Pagado	
<b>I. Gasto No Etiquetado (I=A+B+C+D+E+F+G+H)</b>	<b>117,309,093</b>	<b>10,976,010</b>	<b>128,285,103</b>	<b>126,800,105</b>	<b>125,627,852</b>	<b>1,484,998</b>
ASAMBLEA MUNICIPAL	6,034,447	-604,745	5,429,702	5,429,702	5,429,702	0
PRESIDENCIA MUNICIPAL	9,789,463	5,289,641	15,079,104	15,044,941	15,044,941	34,163
SECRETARIA PARTICULAR	637,637	535,663	1,173,301	1,173,301	1,173,301	0
COMUNICACION SOCIAL	3,604,829	818,226	4,423,055	4,382,513	4,382,513	40,542
COORDINACION DE TRANSPARENCIA	339,286	-121,720	217,565	217,565	217,565	0
SECRETARIA MUNICIPAL	1,395,173	-27,538	1,367,635	1,367,635	1,367,635	0
REGLAMENTOS Y COMERCIO	1,566,547	-44,270	1,522,277	1,501,492	1,501,492	20,784
JUZGADO CONCILIADOR	922,132	-137,880	784,252	784,252	784,252	0
REGISTRO DEL ESTADO FAMILIAR	1,156,779	-54,645	1,102,135	1,102,135	1,102,135	0
ASESORIA JURIDICA	519,153	-130,622	388,532	388,532	388,532	0
PROTECCION CIVIL	3,707,082	-112,793	3,594,289	3,594,288	2,847,248	1
SERVICIOS MUNICIPALES	20,014,845	4,703,519	24,718,364	24,339,214	24,339,214	379,150
OBRAS PUBLICAS	9,172,005	-117,752	9,054,253	9,054,251	9,054,251	1
COORDINACION DE MAQUINARIA	2,610,255	646,258	3,256,514	3,256,512	3,256,512	1
DÉSARROLLO AGROPECUARIO	2,206,697	798,154	3,004,851	3,004,851	3,004,851	0
TURISMO	1,006,842	-208,563	798,279	798,279	798,279	0
DESARROLLO SOCIAL	5,059,791	1,246,910	6,306,701	5,786,579	5,786,579	520,121
INSTANCIA DE LA MUJER	563,943	10,017	573,960	573,960	573,960	0
DEPORTE	507,361	-43,235	464,126	464,126	464,126	0
ECOLOGIA	558,531	-135,909	422,622	422,622	422,622	0
INSTITUTO HUICHAPENSE DE LA JUVENTUD	769,421	-181,777	587,645	587,645	587,645	0
INSTITUTO HUICHAPENSE DE LA CULTURA	1,478,177	142,899	1,621,076	1,621,076	1,621,076	0
DESARROLLO ECONOMICO	459,636	-115,122	344,514	344,514	344,514	0
CONTRALORIA	1,101,502	-497,701	603,801	603,801	603,801	0
SEGURIDAD PUBLICA	16,053,606	-633,618	15,419,988	15,388,222	15,339,684	31,765
SECRETARIA DE ADMINISTRACION Y FINANZAS	7,761,733	1,449,729	9,211,462	8,952,174	8,575,499	259,288
CATASTRO	1,025,653	-484,148	541,505	541,505	541,505	0
RECURSOS HUMANOS	6,880,609	-729,525	6,151,084	6,151,083	6,151,083	1
PENSIONADOS Y JUBILADOS	2,699,699	205,687	2,905,386	2,905,386	2,905,386	0
SISTEMAS	390,552	-119,381	271,170	271,170	271,170	0
RECURSOS MATERIALES	1,287,994	-7,504	1,280,491	1,081,313	1,081,313	199,178
COMISIONADOS DIF MUNICIPAL	5,506,437	158,877	5,665,314	5,665,314	5,665,314	0
PLANEACION	521,273	-521,123	150	150	150	0
<b>II. Gasto Etiquetado (II=A+B+C+D+E+F+G+H)</b>	<b>22,931,362</b>	<b>8,994,294</b>	<b>31,925,656</b>	<b>29,757,407</b>	<b>29,757,407</b>	<b>2,168,249</b>
COMUNICACION SOCIAL	0	533,155	533,155	533,155	533,155	0
REGLAMENTOS Y COMERCIO	0	12,992	12,992	12,992	12,992	0
SERVICIOS MUNICIPALES	0	24,265	24,265	24,265	24,265	0
OBRAS PUBLICAS	22,931,362	8,194,148	31,125,510	28,957,261	28,957,261	2,168,249
INSTITUTO HUICHAPENSE DE LA CULTURA	0	116,200	116,200	116,200	116,200	0
RECURSOS HUMANOS	0	113,535	113,535	113,535	113,535	0
<b>III. Total de Egresos (III = I + II)</b>	<b>0</b>	<b>0</b>	<b>0</b>	<b>0</b>	<b>0</b>	<b>0</b>
<b>III. Total de Egresos (III = I + II)</b>	<b>140,240,455</b>	<b>19,970,304</b>	<b>160,210,759</b>	<b>156,557,512</b>	<b>155,385,259</b>	<b>3,653,247</b>



Yo, el/los firmante/s, declaro/s que las cifras contenidas en este estado financiero son veraces y contienen toda la información referente a la situación y los resultados del Municipio de Huichapan, Hgo., afirmando ser legalmente responsables de la autenticidad y veracidad de las mismas, y asimismo asumimos la responsabilidad derivada de cualquier declaración errada sobre las mismas.



**Cuenta Pública 2018**  
**Municipio de Huichapán**  
**Estado Analítico del Ejercicio del Presupuesto de Egresos**  
**Clasificación Económica (por Tipo de Gasto)**  
**Del 1 de Enero al 31 de Diciembre de 2018**

Concepto	Egresos					Subejercicio 6 = ( 3 + 4 )
	Aprobado 1	Ampliaciones/ (Reducciones) 2	Modificado 3 = ( 1 + 2 )	Devengado 4	Pagado 5	
<b>Gasto Corriente</b>	112,197,639.05	13,394,686.52	125,592,325.57	124,107,327.37	122,935,074.37	1,484,998.20
<b>Gasto de Capital</b>	25,343,116.55	6,369,930.74	31,713,047.29	29,544,798.14	29,544,798.14	2,168,249.15
<b>Amortización de la Deuda y Disminución de Pasivos</b>	-	-	-	-	-	-
<b>Pensiones y Jubilaciones</b>	2,699,699.17	205,687.17	2,905,386.34	2,905,386.34	2,905,386.34	-
<b>Participaciones</b>	-	-	-	-	-	-
<b>Total del Gasto</b>	140,240,454.77	19,970,304.43	160,210,759.20	156,557,511.85	155,385,258.85	3,653,247.35

**RESERVA MUNICIPAL**  
**HUICHAPAN, HGO.**  
**2016 - 2020**

**TESORERO MUNICIPAL**  
**L.C. MARIA ELENA RODRIGUEZ SERRANO**

**SINDICO PROCURADOR**  
**L.D. ANA LILIA PIMENTA CHAVEZ**

**GOBIERNO MUNICIPAL**  
**UNIDOS MEXICANOS**  
**COMISION DE HACIENDA**  
**ESTADO DE HIDALGO**  
**2016-2020**

L.C. HUMBERTO ALEJANDRO JAGO GUERRERO  
 PRESIDENTE MUNICIPAL

\*Bajo protesta de decir verdad certifico que los datos que se reflejan en este estado financiero son veraces y contienen toda la información referente a la situación y/o resultados del Municipio de Huichapán. Lo anterior se legalmente respaldado en la totalidad y veracidad de las mismas y asimismo asumimos la responsabilidad por la veracidad de cualquier declaración en falso sobre las mismas.

Municipio de Huichapan (a)  
 Estado Analítico del Ejercicio del Presupuesto de Egresos Detallado - LDF  
 Clasificación por Objeto del Gasto (Capítulo y Concepto)  
 Del 1 de Enero al 31 de Diciembre de 2018 (b)  
 (PESOS)

Concepto (c)	Egresos					Subejercicio (e)
	Aprobado (d)	Ampliaciones/ (Reducciones)	Modificado	Devengado	Pagado	
<b>I. Gasto No Etiquetado (I=A+B+C+D+E+F+G+H+I)</b>	<b>117,309,092.77</b>	<b>10,976,010.19</b>	<b>-126,285,102.96</b>	<b>126,800,104.76</b>	<b>125,627,851.76</b>	<b>1,484,998.20</b>
<b>A. Servicios Personales (A=a1+a2+a3+a4+a5+a6+a7)</b>	<b>66,681,683.65</b>	<b>5,978,391.33</b>	<b>60,703,292.32</b>	<b>60,675,055.11</b>	<b>60,675,055.11</b>	<b>28,237.21</b>
a1) Remuneraciones al Personal de Carácter Permanente	45,761,118.90	3,293,300.99	42,467,817.91	42,467,817.91	42,467,817.91	-
a2) Remuneraciones al Personal de Carácter Transitorio	2,635,059.87	923,737.23	3,558,797.10	3,558,797.10	3,558,797.10	-
a3) Remuneraciones Adicionales y Especiales	9,795,119.27	301,214.18	9,493,905.09	9,486,451.97	9,486,451.97	7,453.12
a4) Seguridad Social	575,045.00	27,724.20	547,320.80	547,320.80	547,320.80	-
a5) Otras Prestaciones Sociales y Económicas	5,359,629.48	724,178.06	4,635,451.42	4,614,667.33	4,614,667.33	20,784.09
a6) Previsiones	2,555,711.13	2,555,711.13	-	-	-	-
a7) Pago de Estímulos a Servidores Públicos	-	-	-	-	-	-
<b>B. Materiales y Suministros (B=b1+b2+b3+b4+b5+b6+b7+b8+b9)</b>	<b>16,689,585.28</b>	<b>4,638,510.11</b>	<b>21,328,095.39</b>	<b>20,507,283.47</b>	<b>20,507,283.47</b>	<b>820,811.92</b>
b1) Materiales de Administración, Emisión de Documentos y Artículos Oficiales	2,745,621.75	2,616,721.05	5,362,342.80	4,848,788.76	4,848,788.76	513,554.04
b2) Alimentos y Utensilios	721,872.95	489,978.17	1,211,851.12	1,211,851.12	1,211,851.12	-
b3) Materias Primas y Materiales de Producción y Comercialización	146,771.62	68,697.08	215,468.70	215,468.70	215,468.70	-
b4) Materiales y Artículos de Construcción y de Reparación	1,961,562.92	1,756,329.57	3,717,892.49	3,454,649.12	3,454,649.12	263,243.37
b5) Productos Químicos, Farmacéuticos y de Laboratorio	810,324.26	119,831.53	930,155.79	930,155.79	930,155.79	-
b6) Combustibles, Lubrificantes y Aditivos	7,078,874.66	825,780.96	6,253,093.70	6,240,841.13	6,240,841.13	12,252.57
b7) Vestuario, Blancos, Prendas de Protección y Artículos Deportivos	1,153,044.17	507,013.82	1,660,057.99	1,660,057.99	1,660,057.99	-
b8) Materiales y Suministros Para Seguridad	-	-	-	-	-	-
b9) Herramientas, Refacciones y Accesorios Menores	2,071,512.95	94,280.15	1,977,232.80	1,945,470.86	1,945,470.86	31,761.94
<b>C. Servicios Generales (C=c1+c2+c3+c4+c5+c6+c7+c8+c9)</b>	<b>20,946,080.44</b>	<b>11,744,758.63</b>	<b>32,690,839.07</b>	<b>32,575,011.29</b>	<b>31,402,758.29</b>	<b>115,827.78</b>
c1) Servicios Básicos	9,229,963.80	2,463,159.76	11,693,123.56	11,659,272.34	11,659,272.34	33,851.22
c2) Servicios de Arrendamiento	1,162,930.74	410,341.45	1,573,272.19	1,573,272.19	1,573,272.19	-
c3) Servicios Profesionales, Científicos, Técnicos y Otros Servicios	1,387,906.89	1,215,576.69	2,603,483.58	2,603,482.58	1,740,442.58	1.00
c4) Servicios Financieros, Bancarios y Comerciales	924,282.43	20,775.89	945,058.32	945,058.32	945,058.32	-
c5) Servicios de Instalación, Reparación, Mantenimiento y Conservación	1,606,366.22	1,360,556.22	2,966,922.44	2,936,634.84	2,936,634.84	30,287.60
c6) Servicios de Comunicación Social y Publicidad	934,145.11	148,944.26	1,083,089.37	1,031,401.41	1,031,401.41	51,687.96
c7) Servicios de Traslado y Viáticos	290,140.92	14,327.20	275,813.72	275,813.72	275,813.72	-
c8) Servicios Oficiales	3,750,705.67	5,590,480.53	9,341,186.20	9,341,186.20	9,341,186.20	-
c9) Otros Servicios Generales	1,659,638.66	549,251.03	2,208,889.69	2,208,889.69	1,899,676.69	-
<b>D. Transferencias, Asignaciones, Subsidios y Otras Ayudas (D=d1+d2+d3+d4+d5+d6+d7+d8+d9)</b>	<b>10,579,988.85</b>	<b>2,395,349.69</b>	<b>12,975,338.54</b>	<b>12,455,217.25</b>	<b>12,455,217.25</b>	<b>520,121.29</b>
d1) Transferencias Internas y Asignaciones al Sector Público	4,154,817.57	2,368,727.11	1,786,090.46	1,786,090.46	1,786,090.46	-
d2) Transferencias al Resto del Sector Público	539,110.00	58,058.00	597,168.00	597,168.00	597,168.00	-
d3) Subsidios y Subvenciones	-	-	-	-	-	-
d4) Ayudas Sociales	3,186,362.11	4,500,331.63	7,686,693.74	7,166,572.45	7,166,572.45	520,121.29
d5) Pensiones y Jubilaciones	2,699,699.17	205,687.17	2,905,386.34	2,905,386.34	2,905,386.34	-
d6) Transferencias a Fideicomisos, Mandatos y Otros Análogos	-	-	-	-	-	-
d7) Transferencias a la Seguridad Social	-	-	-	-	-	-
d8) Donativos	-	-	-	-	-	-
d9) Transferencias al Exterior	-	-	-	-	-	-
<b>E. Bienes Muebles, Inmuebles e Intangibles (E=e1+e2+e3+e4+e5+e6+e7+e8+e9)</b>	<b>2,411,754.55</b>	<b>1,824,216.91</b>	<b>587,537.64</b>	<b>587,537.64</b>	<b>587,537.64</b>	<b>-</b>
e1) Mobiliario y Equipo de Administración	457,506.59	208,085.21	249,421.38	249,421.38	249,421.38	-
e2) Mobiliario y Equipo Educativo y Recreativo	63,079.25	64,128.68	127,207.93	127,207.93	127,207.93	-
e3) Equipo e Instrumental Médico y de Laboratorio	-	-	-	-	-	-
e4) Vehículos y Equipo de Transporte	872,202.00	872,202.00	-	-	-	-
e5) Equipo de Defensa y Seguridad	552,052.12	552,052.12	-	-	-	-
e6) Maquinaria, Otros Equipos y Herramientas	466,914.59	256,006.26	210,908.33	210,908.33	210,908.33	-
e7) Activos Biológicos	-	-	-	-	-	-
e8) Bienes Inmuebles	-	-	-	-	-	-
e9) Activos Intangibles	-	-	-	-	-	-
<b>F. Inversión Pública (F=f1+f2+f3)</b>	<b>-</b>	<b>-</b>	<b>-</b>	<b>-</b>	<b>-</b>	<b>-</b>
f1) Obra Pública en Bienes de Dominio Público	-	-	-	-	-	-
f2) Obra Pública en Bienes Propios	-	-	-	-	-	-
f3) Proyectos Productivos y Acciones de Fomento	-	-	-	-	-	-
<b>G. Inversiones Financieras y Otras Provisiones (G=g1+g2+g3+g4+g5+g6+g7)</b>	<b>-</b>	<b>-</b>	<b>-</b>	<b>-</b>	<b>-</b>	<b>-</b>
g1) Inversiones Para el Fomento de Actividades Productivas	-	-	-	-	-	-
g2) Acciones y Participaciones de Capital	-	-	-	-	-	-
g3) Compra de Títulos y Valores	-	-	-	-	-	-
g4) Concesión de Préstamos	-	-	-	-	-	-
g5) Inversiones en Fideicomisos, Mandatos y Otros Análogos	-	-	-	-	-	-
Fideicomiso de Desastres Naturales (Informativo)	-	-	-	-	-	-
g6) Otras Inversiones Financieras	-	-	-	-	-	-
g7) Provisiones para Contingencias y Otras Erogaciones Especiales	-	-	-	-	-	-
<b>H. Participaciones y Aportaciones (H=h1+h2+h3)</b>	<b>-</b>	<b>-</b>	<b>-</b>	<b>-</b>	<b>-</b>	<b>-</b>
h1) Participaciones	-	-	-	-	-	-
h2) Aportaciones	-	-	-	-	-	-
h3) Convenios	-	-	-	-	-	-
<b>I. Deuda Pública (I=i1+i2+i3+i4+i5+i6+i7)</b>	<b>-</b>	<b>-</b>	<b>-</b>	<b>-</b>	<b>-</b>	<b>-</b>
i1) Amortización de la Deuda Pública	-	-	-	-	-	-
i2) Intereses de la Deuda Pública	-	-	-	-	-	-
i3) Comisiones de la Deuda Pública	-	-	-	-	-	-
i4) Gastos de la Deuda Pública	-	-	-	-	-	-
i5) Costo por Coberturas	-	-	-	-	-	-
i6) Apoyos Financieros	-	-	-	-	-	-
i7) Adeudos de Ejercicios Fiscales Anteriores (ADEFAS)	-	-	-	-	-	-

Handwritten signature and stamp in blue ink, including the number 000033.

Municipio de Huichapan (a)  
 Estado Analítico del Ejercicio del Presupuesto de Egresos Detallado - LDF  
 Clasificación por Objeto del Gasto (Capítulo y Concepto)  
 Del 1 de Enero al 31 de Diciembre de 2018 (b)  
 (PESOS)

Concepto (c)	Egresos					Subejercicio (e)
	Aprobado (d)	Ampliaciones/ (Reducciones)	Modificado	Devengado	Pagado	
<b>II. Gasto Etiquetado (II=A+B+C+D+E+F+G+H+I)</b>	<b>22,931,362.00</b>	<b>8,994,294.24</b>	<b>31,925,656.24</b>	<b>29,757,407.09</b>	<b>29,757,407.09</b>	<b>2,168,249.15</b>
<b>A. Servicios Personales (A=a1+a2+a3+a4+a5+a6+a7)</b>						
a1) Remuneraciones al Personal de Carácter Permanente						
a2) Remuneraciones al Personal de Carácter Transitorio						
a3) Remuneraciones Adicionales y Especiales						
a4) Seguridad Social						
a5) Otras Prestaciones Sociales y Económicas						
a6) Previsiones						
a7) Pago de Estímulos a Servidores Públicos						
<b>B. Materiales y Suministros (B=b1+b2+b3+b4+b5+b6+b7+b8+b9)</b>						
b1) Materiales de Administración, Emisión de Documentos y Artículos Oficiales						
b2) Alimentos y Utensilios						
b3) Materias Primas y Materiales de Producción y Comercialización						
b4) Materiales y Artículos de Construcción y de Reparación						
b5) Productos Químicos, Farmacéuticos y de Laboratorio						
b6) Combustibles, Lubrificantes y Aditivos						
b7) Vestuario, Blancos, Prendas de Protección y Artículos Deportivos						
b8) Materiales y Suministros Para Seguridad						
b9) Herramientas, Refacciones y Accesorios Menores						
<b>C. Servicios Generales (C=c1+c2+c3+c4+c5+c6+c7+c8+c9)</b>						
c1) Servicios Básicos		800,146.59	800,146.59	800,146.59	800,146.59	
c2) Servicios de Arrendamiento						
c3) Servicios Profesionales, Científicos, Técnicos y Otros Servicios						
c4) Servicios Financieros, Bancarios y Comerciales						
c5) Servicios de Instalación, Reparación, Mantenimiento y Conservación						
c6) Servicios de Comunicación Social y Publicidad						
c7) Servicios de Traslado y Viáticos						
c8) Servicios Oficiales		800,146.59	800,146.59	800,146.59	800,146.59	
c9) Otros Servicios Generales						
<b>D. Transferencias, Asignaciones, Subsidios y Otras Ayudas (D=d1+d2+d3+d4+d5+d6+d7+d8+d9)</b>						
d1) Transferencias Internas y Asignaciones al Sector Público						
d2) Transferencias al Resto del Sector Público						
d3) Subsidios y Subvenciones						
d4) Ayudas Sociales						
d5) Pensiones y Jubilaciones						
d6) Transferencias a Fideicomisos, Mandatos y Otros Análogos						
d7) Transferencias a la Seguridad Social						
d8) Donativos						
d9) Transferencias al Exterior						
<b>E. Bienes Muebles, Inmuebles e Intangibles (E=e1+e2+e3+e4+e5+e6+e7+e8+e9)</b>						
e1) Mobiliario y Equipo de Administración						
e2) Mobiliario y Equipo Educativo y Recreativo						
e3) Equipo e Instrumental Médico y de Laboratorio						
e4) Vehículos y Equipo de Transporte						
e5) Equipo de Defensa y Seguridad						
e6) Maquinaria, Otros Equipos y Herramientas						
e7) Activos Biológicos						
e8) Bienes Inmuebles						
e9) Activos Intangibles						
<b>F. Inversión Pública (F=f1+f2+f3)</b>						
f1) Obra Pública en Bienes de Dominio Público	22,931,362.00	8,194,147.65	31,125,509.65	28,957,260.50	28,957,260.50	2,168,249.15
f2) Obra Pública en Bienes Propios	22,931,362.00	8,194,147.65	31,125,509.65	28,957,260.50	28,957,260.50	2,168,249.15
f3) Proyectos Productivos y Acciones de Fomento						
<b>G. Inversiones Financieras y Otras Provisiones (G=g1+g2+g3+g4+g5+g6+g7)</b>						
g1) Inversiones Para el Fomento de Actividades Productivas						
g2) Acciones y Participaciones de Capital						
g3) Compra de Títulos y Valores						
g4) Concesión de Préstamos						
g5) Inversiones en Fideicomisos, Mandatos y Otros Análogos						
g6) Fideicomiso de Desastres Naturales (Informativo)						
g7) Otras Inversiones Financieras						
g7) Provisiones para Contingencias y Otras Erogaciones Especiales						
<b>H. Participaciones y Aportaciones (H=h1+h2+h3)</b>						
h1) Participaciones						
h2) Aportaciones						
h3) Convenios						
<b>I. Deuda Pública (I=i1+i2+i3+i4+i5+i6+i7)</b>						
i1) Amortización de la Deuda Pública						
i2) Intereses de la Deuda Pública						
i3) Comisiones de la Deuda Pública						
i4) Gastos de la Deuda Pública						
i5) Costo por Coberturas						
i6) Apoyos Financieros						
i7) Adeudos de Ejercicios Fiscales Anteriores (ADEFAS)						
<b>III. Total de Egresos (III = I + II)</b>	<b>140,240,454.77</b>	<b>19,970,304.43</b>	<b>160,210,759.20</b>	<b>156,557,541.85</b>	<b>155,385,258.85</b>	<b>3,653,247.35</b>

PRESIDENTE MUNICIPAL

L.C. HUMBERTO ALEJANDRO LUGO GUERRERO

TESORERO MUNICIPAL

L.C. MARIA ELEN RODRIGUEZ SERRANO

SINDICO PROCURADOR

L.D. ANA LILIA PIMENTA CHAVEZ

\*Bajo protesta de decir verdad certificamos que las cifras contenidas en este estado financiero son veraces y contienen toda la información referente a la situación y resultados del Municipio de Huichapan, Hgo., afirmando ser legalmente responsables de la autenticidad y veracidad de las mismas y asimismo asumimos la responsabilidad derivada de cualquier declaración en falso sobre las mismas.

000034

**Municipio de Huichapan (a)**  
**Estado Analítico del Ejercicio del Presupuesto de Egresos Detallado - LDF**  
**Clasificación Funcional (Finalidad y Función)**  
**Del 1 de Enero al 31 de Diciembre de 2018 (b)**  
**(PESOS)**

Concepto (c)	Egresos					Subejercicio (e)
	Aprobado (d)	Ampliaciones/ (Reducciones)	Modificado	Devengado	Pagado	
<b>I. Gasto No Etiquetado (I=A+B+C+D)</b>	<b>117,309,092.77</b>	<b>10,976,010.19</b>	<b>128,285,102.96</b>	<b>126,800,104.76</b>	<b>125,627,851.76</b>	<b>1,484,998.20</b>
<b>A. Gobierno (A=a1+a2+a3+a4+a5+a6+a7+a8)</b>	<b>60,123,989.76</b>	<b>5,081,632.81</b>	<b>65,205,622.57</b>	<b>64,620,212.26</b>	<b>63,447,959.26</b>	<b>585,410.31</b>
a1) Legislación	7,475,234.79	1,339,478.51	6,135,756.28	6,135,756.26	6,135,756.26	0.02
a2) Justicia	1,441,285.88	270,033.23	1,171,252.65	1,171,252.65	1,171,252.65	-
a3) Coordinación de la Política de Gobierno	15,948,375.22	7,875,839.35	23,824,214.57	23,670,867.28	23,670,867.28	153,347.29
a4) Relaciones Exteriores	-	-	-	-	-	-
a5) Asuntos Financieros y Hacendarios	14,341,627.22	380,876.30	13,960,750.92	13,560,454.00	13,183,779.00	400,296.92
a6) Seguridad Nacional	-	-	-	-	-	-
a7) Asuntos de Orden Público y de Seguridad Interior	19,760,687.51	746,410.76	19,014,276.75	18,982,510.68	18,186,932.68	31,766.07
a8) Otros Servicios Generales	1,156,779.14	57,407.74	1,099,371.40	1,099,371.39	1,099,371.39	0.01
<b>B. Desarrollo Social (B=b1+b2+b3+b4+b5+b6+b7)</b>	<b>48,447,463.89</b>	<b>5,979,610.65</b>	<b>54,427,074.54</b>	<b>53,527,488.15</b>	<b>53,527,488.15</b>	<b>899,586.39</b>
b1) Protección Ambiental	558,531.16	135,908.93	422,622.23	422,622.16	422,622.16	0.07
b2) Vivienda y Servicios a la Comunidad	34,003,802.23	4,901,377.76	38,905,179.99	38,525,715.16	38,525,715.16	379,464.83
b3) Salud	-	-	-	-	-	-
b4) Recreación, Cultura y Otras Manifestaciones Sociales	2,754,959.06	113,526.09	2,641,432.97	2,641,432.94	2,641,432.94	0.03
b5) Educación	-	-	-	-	-	-
b6) Protección Social	6,070,380.75	179,074.04	6,249,454.79	6,249,454.79	6,249,454.79	-
b7) Otros Asuntos Sociales	5,059,790.69	1,148,593.87	6,208,384.56	5,688,263.10	5,688,263.10	520,121.46
<b>C. Desarrollo Económico (C=c1+c2+c3+c4+c5+c6+c7+c8+c9)</b>	<b>8,737,639.12</b>	<b>85,233.27</b>	<b>8,652,405.85</b>	<b>8,652,404.35</b>	<b>8,652,404.35</b>	<b>1.50</b>
c1) Asuntos Económicos, Comerciales y Laborales en General	7,340,245.48	1,017,758.10	6,322,487.38	6,322,485.94	6,322,485.94	1.44
c2) Agropecuaria, Silvicultura, Pesca y Caza	-	1,282,000.00	1,282,000.00	1,282,000.00	1,282,000.00	-
c3) Combustibles y Energía	-	-	-	-	-	-
c4) Minería, Manufacturas y Construcción	-	-	-	-	-	-
c5) Transporte	-	-	-	-	-	-
c6) Comunicaciones	-	-	-	-	-	-
c7) Turismo	1,006,841.93	210,093.84	796,748.09	796,748.03	796,748.03	0.06
c8) Ciencia, Tecnología e Innovación	390,551.71	139,381.33	251,170.38	251,170.38	251,170.38	-
c9) Otras Industrias y Otros Asuntos Económicos	-	-	-	-	-	-
<b>D. Otras No Clasificadas en Funciones Anteriores (D=d1+d2+d3+d4)</b>	<b>-</b>	<b>-</b>	<b>-</b>	<b>-</b>	<b>-</b>	<b>-</b>
d1) Transacciones de la Deuda Pública / Costo Financiero de la Deuda	-	-	-	-	-	-
d2) Transferencias, Participaciones y Aportaciones Entre Diferentes Niveles y Órdenes de Gobierno	-	-	-	-	-	-
d3) Saneamiento del Sistema Financiero	-	-	-	-	-	-
d4) Adeudos de Ejercicios Fiscales Anteriores	-	-	-	-	-	-
<b>II. Gasto Etiquetado (II=A+B+C+D)</b>	<b>22,931,362.00</b>	<b>8,994,294.24</b>	<b>31,925,656.24</b>	<b>29,757,407.09</b>	<b>29,757,407.09</b>	<b>2,168,249.15</b>
<b>A. Gobierno (A=a1+a2+a3+a4+a5+a6+a7+a8)</b>	<b>-</b>	<b>546,147.08</b>	<b>546,147.08</b>	<b>546,147.08</b>	<b>546,147.08</b>	<b>-</b>
a1) Legislación	-	-	-	-	-	-
a2) Justicia	-	-	-	-	-	-
a3) Coordinación de la Política de Gobierno	-	533,155.08	533,155.08	533,155.08	533,155.08	-
a4) Relaciones Exteriores	-	-	-	-	-	-
a5) Asuntos Financieros y Hacendarios	-	12,992.00	12,992.00	12,992.00	12,992.00	-
a6) Seguridad Nacional	-	-	-	-	-	-
a7) Asuntos de Orden Público y de Seguridad Interior	-	-	-	-	-	-
a8) Otros Servicios Generales	-	-	-	-	-	-
<b>B. Desarrollo Social (B=b1+b2+b3+b4+b5+b6+b7)</b>	<b>22,931,362.00</b>	<b>8,334,612.16</b>	<b>31,265,974.16</b>	<b>29,097,725.01</b>	<b>29,097,725.01</b>	<b>2,168,249.15</b>
b1) Protección Ambiental	-	-	-	-	-	-
b2) Vivienda y Servicios a la Comunidad	22,931,362.00	4,420,232.20	27,351,594.20	27,201,325.01	27,201,325.01	150,269.19
b3) Salud	-	-	-	-	-	-
b4) Recreación, Cultura y Otras Manifestaciones Sociales	-	116,200.00	116,200.00	116,200.00	116,200.00	-
b5) Educación	-	3,798,179.96	3,798,179.96	1,780,200.00	1,780,200.00	2,017,979.96
b6) Protección Social	-	-	-	-	-	-
b7) Otros Asuntos Sociales	-	-	-	-	-	-
<b>C. Desarrollo Económico (C=c1+c2+c3+c4+c5+c6+c7+c8+c9)</b>	<b>-</b>	<b>113,535.00</b>	<b>113,535.00</b>	<b>113,535.00</b>	<b>113,535.00</b>	<b>-</b>
c1) Asuntos Económicos, Comerciales y Laborales en General	-	113,535.00	113,535.00	113,535.00	113,535.00	-
c2) Agropecuaria, Silvicultura, Pesca y Caza	-	-	-	-	-	-
c3) Combustibles y Energía	-	-	-	-	-	-
c4) Minería, Manufacturas y Construcción	-	-	-	-	-	-
c5) Transporte	-	-	-	-	-	-
c6) Comunicaciones	-	-	-	-	-	-
c7) Turismo	-	-	-	-	-	-
c8) Ciencia, Tecnología e Innovación	-	-	-	-	-	-
c9) Otras Industrias y Otros Asuntos Económicos	-	-	-	-	-	-


  
 ...-000035

Municipio de Huichapan (a)  
 Estado Analítico del Ejercicio del Presupuesto de Egresos Detallado - LDF  
 Clasificación Funcional (Finalidad y Función)  
 Del 1 de Enero al 31 de Diciembre de 2018 (b)  
 (PESOS)

Concepto (c)	Egresos					Subejercicio (e)
	Aprobado (d)	Ampliaciones/ (Reducciones)	Modificado	Devengado	Pagado	
D. Otras No Clasificadas en Funciones Anteriores (D=d1+d2+d3+d4)						
d1) Transacciones de la Deuda Publica / Costo Financiero de la Deuda						
d2) Transferencias, Participaciones y Aportaciones Entre Diferentes Niveles y Ordenes de Gobierno						
d3) Saneamiento del Sistema Financiero						
d4) Adeudos de Ejercicios Fiscales Anteriores						
III. Total de Egresos (III = I + II)	140,240,454.77	19,970,304.43	160,210,759.20	156,557,511.85	155,385,258.85	3,653,247.35


  
 PRESIDENCIA MUNICIPAL  
 L.C. HUMBERTO ALEJANDRO LUGO GUERRERO  
 HUICHAPAN, HGO.  
 2016 - 2020


  
 PRESIDENTE MUNICIPAL  
 TESORERÍA MUNICIPAL  
 L.C. MARIA ELENA RODRIGUEZ SERRANO  
 HUICHAPAN, HGO.  
 2016 - 2020


  
 SINDICO PROCURADOR  
 L.D. ANA LILIA PIMENTA CHAVEZ  
 HUICHAPAN, HGO.  
 COMISION DE HACIENDA 2016-2020

\*Bajo protesta de decir verdad declaramos que las cifras contenidas en este estado financiero son veraces y contienen toda la información referente a la situación y resultados del Municipio de Huichapan, Hgo., afirmando ser legalmente responsables de la autenticidad y veracidad de las mismas y asimismo asumimos la responsabilidad derivada de cualquier declaración en falso sobre las mismas.\*



**CUENTA PUBLICA  
EJERCICIO 2018**

**C) OTROS**

MUNICIPIO DE HUICHAPAN, HGO.  
EJERCICIO FISCAL: 2018

MIACP-01

CÉDULA ANALÍTICA DE: RELACIÓN DE LAS CUENTAS BANCARIAS PRESENTADAS EN LA CUENTA PUBLICA  
AL 31 DE DICIEMBRE DE 2018

CLAVE DE LA CUENTA CONTABLE	FONDO, PROGRAMA O CONVENIO	DATOS DE LA CUENTA BANCARIA		
		INSTITUCIÓN BANCARIA	NÚMERO DE CUENTA	TIPO DE CUENTA
1112-401-2-04-2015	REPO 15	BANAMEX	5099037	PRODUCTIVA
1112-798-2-02-2015	CONTINGENCIAS ECONOMICAS 15	BANAMEX	5099347	PRODUCTIVA
1112-501-2-05-2015	FAISM 15	BANAMEX	5099002	PRODUCTIVA
1112-501-2-06-2016	FAISM 16	BANAMEX	5099541	PRODUCTIVA
1112-666-2-03-2016	AEE 16	BANAMEX	6849526	PRODUCTIVA
1112-615-2-03-2016	FGP 16	BANAMEX	5099576	PRODUCTIVA
1112-401-2-05-2016	REPO 16	BANAMEX	5099622	PRODUCTIVA
1112-724-2-05-2017	3X1 MIGRANTES	BANAMEX	8673964	PRODUCTIVA
1112-402-2-05-2017	APORTACION DE BENEFICIARIOS	BANAMEX	5099525	PRODUCTIVA
1112-502-2-07-2017	FORTAMUN 17	BANAMEX	7558797	PRODUCTIVA
1112-501-2-07-2017	FAISM 17	BANAMEX	7318443	PRODUCTIVA
1112-615-2-04-2017	FGP 17	BANAMEX	6849534	PRODUCTIVA
1112-620-2-04-2017	FFM 17	BANAMEX	6914107	PRODUCTIVA
1112-650-2-03-2017	COMP ISAN 17	BANAMEX	7375560	PRODUCTIVA
1112-605-2-02-2017	COMPENSACION 17	BANAMEX	747037	PRODUCTIVA
1112-720-2-01-2017	FORT FINANCIERO	BANAMEX	8673905	PRODUCTIVA
1112-603-2-06-2017	FOFIM 17	BANAMEX	7318451	PRODUCTIVA
1112-666-2-04-01	AEE 17	BANAMEX	8673956	PRODUCTIVA
1112-630-2-04-2017	IEPS GAS 17	BANAMEX	7318427	PRODUCTIVA
1112-635-2-03-2017	IEPS TAB 17	BANAMEX	7095363	PRODUCTIVA
1112-640-2-04-2017	ISAN 17	BANAMEX	7095371	PRODUCTIVA
1112-610-2-02-01	ISR 17	BANAMEX	8373891	PRODUCTIVA
1112-401-2-07-2018	REPO 18	BANAMEX	8674049	PRODUCTIVA
1112-502-2-08-2018	FORTAMUN 18	BANAMEX	747029	PRODUCTIVA
1112-501-2-08-2018	FAISM 18	BANAMEX	746995	PRODUCTIVA
1112-615-2-05-2018	FGP 18	BANAMEX	8674057	PRODUCTIVA
1112-620-2-05-2018	FFM 18	BANAMEX	8929640	PRODUCTIVA
1112-603-2-07-2018	FOFYR 18	BANAMEX	747002	PRODUCTIVA
1112-650-2-04-2018	COMP ISAN 18	BANAMEX	747010	PRODUCTIVA
1112-605-2-03-2018	COMPENSACION 18	BANAMEX	1148382	PRODUCTIVA
1112-720-2-02-2018	FORT FINANCIERO FERIA	BANAMEX	6378004	PRODUCTIVA
1112-630-2-05-2018	IEPS GAS 18	BANAMEX	8929675	PRODUCTIVA
1112-635-2-04-2018	IEPS TAB 18	BANAMEX	8629659	PRODUCTIVA
1112-640-2-05-2018	ISAN 18	BANAMEX	8929667	PRODUCTIVA
1112-610-2-03-01	ISR 18	BANAMEX	6378128	PRODUCTIVA
1112-720-2-03-2018	FOFIN 1	BANAMEX	6378012	PRODUCTIVA
1112-720-2-04-2018	FOFIN 2	BANAMEX	6378101	PRODUCTIVA
1112-800-2-01-2018	PDR	BANAMEX	6378039	PRODUCTIVA
1112-724-2-06-2018	3X1 2018 065	BANAMEX	6378055	PRODUCTIVA
1112-724-2-07-2018	3X1 2018 066	BANAMEX	6378063	PRODUCTIVA
1112-724-2-08-2018	3X1 2018 067	BANAMEX	6378071	PRODUCTIVA
1112-501-2-09-2018	DEVOLUCION FAISM 14	BANAMEX	6378047	PRODUCTIVA
1112-401-3-01-2018	REPO REMANENTES	BANAMEX	6378098	PRODUCTIVA
1112-401-2-08-2017	PROYECTO SEMENTALES BOVINOS	BANAMEX	6378152	PRODUCTIVA
1112-666-2-06-2018	AEE	BANAMEX	6378179	PRODUCTIVA

  
PRESIDENTE MUNICIPAL  
L.D. HUMBERTO A. LUGO GUERRERO

  
TESORERA MUNICIPAL  
LIC. NIA ELENA RODRIGUEZ SERRANO


  
SINDICO PROCURADOR  
L.D. ANA LILIA FLORENTINA CHAVEZ  
COMISION DE HACIENDA 000038

MUNICIPIO DE HUICHAPAN, HGO.  
CUENTA PÚBLICA MUNICIPAL

MIACP-02

CÉDULA ANALÍTICA DE DEUDORES DIVERSOS  
AL 31 DE DICIEMBRE DEL 2018

CLAVE	NOMBRE DEL DEUDOR	FONDO	MONTO TOTAL DEL ADEUDO	SALDO ACTUAL DEL ADEUDO	FECHA DEL ADEUDO	CONDICIONES DE PAGO	CONCEPTO
1123-401-2016-09	GERARDO ALBERTO HAGMAN MEYER	REPO	23,776.52	23,776.52	31-oct-2016		PROVEEDOR
1123-401-2017-08	CARLOS ALBERTO ESTRELLA SALAZAR	REPO	106,000.00	106,000.00	08-mar-2017		PROVEEDOR
1123-401-2017-09	MAPFRE TEPEYAC SA DE CV	REPO	3,525.19	3,525.19	15-mar-2017		PROVEEDOR
1123-401-2017-10	MARIA ELENA RODRIGUEZ SERRANO	REPO	47,158.06	47,158.06	ENE - DIC 2017		
1123-401-2017-11	REPO 2016	REPO	2,589.12	2,589.12	31-mar-2017		PRESTAMO ENTRE FONDOS
1123-401-2017-13	OMEX SA DE CV	REPO	45,000.46	45,000.46	24-abr-2017		PROVEEDOR
1123-401-2017-16	ISIDRO VAZQUEZ CORDOBA	REPO	1,740.00	1,740.00	29-jun-2017		PROVEEDOR
1123-401-2017-19	ILUMINACION Y ARTE DE SANTIAGO DE ANAYA SC DE RL DE CV	REPO	60,000.00	60,000.00	21-jul-2017		PROVEEDOR
1123-401-2017-20	NANCY SANCHEZ PAZ	REPO	6,500.00	6,500.00	31-jul-2017		PROVEEDOR
1123-401-2017-21	JUAN GARCIA FRANCO	REPO	8,120.00	8,120.00	24-ago-2017		PROVEEDOR
1123-401-2017-23	RAUL HERMOSILLO CARMONA	REPO	30,000.00	30,000.00	18-sep-2017		PROVEEDOR
1123-401-2017-24	HUGO GRANGENO ALVAREZ	REPO	-0.01	-0.01	29-sep-2017		PROVEEDOR
1123-401-2017-26	PRICE RES SAPI SA DE CV	REPO	929.27	929.27	06-sep-2017		PROVEEDOR
1123-401-2017-30	EDUARDO MENDOZA GOMEZ	REPO	3,010.00	3,010.00	31-dic-2017		PROVEEDOR
1123-401-2017-32	JAZMIN PEREZ PEREZ	REPO	2,000.00	2,000.00	31-dic-2017		PROVEEDOR
1123-401-2017-34	GRASLUB SA DE CV	REPO	0.42	0.42	24-oct-2017		PROVEEDOR
1123-401-2018-05	MARIA ELENA RODRIGUEZ SERRANO	REPO	411,147.02	411,147.02	ENE - DIC 2018		
1123-401-2018-10	ANA LILIA PIMIENTA CHAVEZ	REPO	32,337.30	32,337.30	ABR - DIC 2018		
1123-401-2018-11	FERNANDO SUAREZ GOMEZ	REPO	39,000.00	39,000.00	ABR - DIC 2018		
1123-401-2018-12	CLARA LIANETTE ROSALES ORTIZ	REPO	42,375.00	42,375.00	ABR - DIC 2018		
1123-401-2018-14	FELICITAS MUÑOZ ROJO	REPO	8,615.21	8,615.21	ABR - DIC 2018		
1123-401-2018-15	GERARDO JAVIER MONTES DE OCA RODRIGUEZ	REPO	16,784.91	16,784.91	ABR - DIC 2018		
1123-401-2018-19	VICTOR JESUS CAMACHO CAMACHO	REPO	18,800.00	18,800.00	ABR - DIC 2018		
1123-401-2018-21	OSMAR DAVID VILLEDA CAMACHO	REPO	13,500.00	13,500.00	ABR - DIC 2018		
1123-401-2018-24	JESSICA ENDONIO MARTINEZ	REPO	26.73	26.73	15-may-2018		PROVEEDOR
1123-401-2018-27	AJUSTE DE CENTAVOS	REPO	0.02	0.02	JUN-AGO 2018		
1123-401-2018-33	PRESTAMO A COMPENSACION	REPO	8,598.13	8,598.13	OCT-DIC 2018		PRESTAMO ENTRE FONDOS
1123-401-2018-35	RAFAEL GARCIA SALINAS	REPO	850.00	850.00	29-oct-2018		PROVEEDOR
1123-401-2018-36	NORMA RAMIREZ MEJIA	REPO	3,670.40	3,670.40	21-dic-2018		PROVEEDOR
1123-401-2017-02	SERVICIOS HUICHAPAN SA DE CV	FORTAMUN	-0.04	-0.04	17-jul-2017		PROVEEDOR
1123-401-2018-04	ELEUTERIO MARTINEZ JIMENEZ	FORTAMUN	267.00	267.00	27-dic-2018		PROVEEDOR
1123-502-2018-07	RAFAEL GARCIA SALINAS	FORTAMUN	0.80	0.80	19-sep-2018		PROVEEDOR
1123-502-2018-08	GASES Y SOLDADURAS DEL CENTRO SA DE CV	FORTAMUN	0.01	0.01	20-sep-2018		PROVEEDOR
1123-610-2016-01	Comisiones Bancarias	ISR	348.00	348.00	31-may-2016	DEVOLUCION	COMISIONES BANCARIAS
1123-610-2018-02	GERARDO ALBERTO HERNANDEZ JIMENEZ	ISR	29,232.00	29,232.00	07-dic-2018		PROVEEDOR
1123-615-2018-05	FGP 18	FGP	231,200.00	231,200.00	SEPT-DIC-2018		PRESTAMO ENTRE FONDOS
1123-620-2016-01	Comisiones Bancarias	FFM	764.21	764.21	NOV. DIC 2016	DEVOLUCION	COMISIONES BANCARIAS
1123-630-2018-04	SERVICIOS HUICHAPAN SA DE CV	IEPS GAS	0.01	0.01	30-may-2018		PROVEEDOR
1123-666-2018-01	FGP 18	AEE	0.77	0.77	07-dic-2018		PRESTAMO ENTRE FONDOS
1123-720-2017-01	Comisiones Bancarias	FORTALECIMIENTO FINANCIERO	696.00	696.00	31-jul-2017	DEVOLUCION	COMISIONES BANCARIAS
1123-734-2014-01	Comisiones Bancarias EMPLEO TEMPORAL 2014	EMPLEO TEMPORAL	167.04	167.04	EJERCICIO 2014	DEVOLUCION	COMISIONES BANCARIAS



L.D. HUMBERTO LUGO GUERRERO  
PRESIDENTE MUNICIPAL



L.C. IVA. ELENA RODRIGUEZ SERRANO  
TESORERA MUNICIPAL



D. ANA LILIA PIMIENTA CHAVEZ  
SINDICO MUNICIPAL

000039



MUNICIPIO DE HUICHAPAN, HGO.  
CUENTA PÚBLICA MUNICIPAL

CÉDULA ANALÍTICA DE ACREEDORES DIVERSOS  
AL 31 DE DICIEMBRE DEL 2018

CLAVE	NOMBRE DEL ACREEDOR	DOMICILIO	CONCEPTO	FONDO	CFDI	FECHA DEL DOCUMENTO	COMPROMISO DE PAGO	IMPORTE
2119-401-2016-03	INGRESOS NO IDENTIFICADOS REPO	AV. EMILIANO ZAPATA S/N COL AL ATORON CP 54280 SAN FRANCISCO SOYONICUILPAN, EDO DE MEXICO	ADORNOS PARA FESTIVIDAD NAVIDEÑA	REPO				13,892.38
2119-401-2016-06	TODAS LAS DECORACIONES NAVIDEÑAS Y PATRI			REPO	622	23-dic-16		141,187.20
2119-401-2016-07	REPO 2017		PRESTAMO ENTRE FONDOS	REPO				3,300.00
2119-401-2017-04	INGRESOS NO IDENTIFICADOS			REPO				216,607.54
2119-401-2017-05	EXCEDENTES DE DEPOSITOS DE PREDIAL			REPO				960.00
2119-401-2018-07	GUILLERMO ROJO CHAVEZ		DIFERENCIA EN PAGO	REPO	2034,2255,221	JUN-SEPT-18		96.00
2119-401-2018-08	ALBERTO MORENO VILLEDA		DIFERENCIA EN PAGO	REPO	51	06-mar-18		0.01
2119-401-2018-09	JOSE LUIS GUERRERO SOTO		DIFERENCIA EN PAGO	REPO	A684	09-mar-18		0.05
2119-401-2018-10	MODESTO MAURICIO CHAVEZ ZAMUDIO		DIFERENCIA EN PAGO	REPO	227	26-mar-18		0.99
2119-401-2018-17	FGP		PRESTAMO ENTRE FONDOS	REPO		20-dic-18		231,200.00
2119-401-2018-20	NICOLAS OTERO TREJO		DEVOLUCION DE PAGO	REPO		26-dic-18		10,600.00
2119-401-2018-21	INGRESOS NO IDENTIFICADOS REPO		DEVOLUCION DE PAGO POR EL BANCO	REPO	7	ENE-DIC-18		26,657.91
2119-501-2018-01	ODILON PONCE FLORES		REINTEGRO POR PAGO DE OBRA 2015	FAIS				363,376.22
2119-502-2016-01	PRESTAMOS DEL REPO 2016		/FAISM0029063	FAIS				-0.02
2119-502-2016-02-06	FONDO DE AHORRO		PRESTAMO ENTRE FONDOS	FORTAMUN		14,24-abr-2018		160.00
2119-605-2018-01	COMPENSACION		PENDIENTE DE FORTAMUN	FORTAMUN				8,598.13
2119-615-2016-02-07	RETENCION POR FONDO DE AHORRO		PRESTAMO ENTRE FONDOS	REPO				4,420.00
2119-615-2018-03	FGP		PENDIENTE DE FGP	REPO				0.77
2119-620-2018-02-03	RETENCION POR FONDO DE AHORRO		PRESTAMO ENTRE FONDOS	AEE				10,842.24
			PENDIENTE DE FFM	FFM				

0708  
PRESIDENCIA MUNICIPAL  
HUICHAPAN, HGO.  
2016 - 2020  
L.D. HUMBERTO LINCO GUERRERO

TESORERIA MUNICIPAL  
HUICHAPAN, HGO.  
2016 - 2020  
C. ENRIQUE BARRUELO SERRANO

AYUNTAMIENTO MUNICIPAL  
HUICHAPAN, HGO.  
2016 - 2020  
SINDICO PROCURADOR  
C. ANA LILIA PIMENTA CHAVEZ  
COMISION DE HACIENDA

MUNICIPIO DE HUICHAPAN, HGO.  
CUENTA PÚBLICA MUNICIPAL

MIACP-04

CÉDULA ANALÍTICA DEL SUPERÁVIT PRESUPUESTAL Y/O AHORRO DEL EJERCICIO CORRIENTE  
AL 31 DE DICIEMBRE DE 2018

NO.	NUMERO DE LA OBRA O ACCION POR FONDO	NOMBRE DE LA OBRA O ACCION	LOCALIDAD	MONTO INICIAL	SALDO ACTUAL O POR PAGAR	CONTRATISTA O PROVEEDOR	FECHA COMPROMISO DE PAGO
1	RECURSOS FISCALES	PAGO POR COMBUSTIBLES			\$5.09		
2	RECURSOS FISCALES	PAGO DE APOYO A COMUNIDADES			\$518,090.84		
3	FAISM	División de terrenos y construcción de obras de urbanización			\$133,653.56		
4	FORTAMUN	PAGO POR COMBUSTIBLES			\$4.13		
5	FORTAMUN	PAGO POR REFACCIONES (EQUIPO DE Servicios de protección y seguridad			\$31,761.94		
6	FORTAMUN	PAGO DE IMPUESTOS SOBRE NOMINAS			\$747,040.00		
7	FORTAMUN	PAGO POR MATERIAL DE OFICINA			\$48,538.00		
8	FONDO DE FISCALIZACION	Impresiones y Publicaciones Oficiales			\$35,960.00		
9	FONDO DE FISCALIZACION	PAGO POR MATERIAL DE OFICINA			\$11,145.96		
10	COMPENSACION	PAGO POR MATERIAL DE OFICINA			\$1,606.81		
11	IMPUESTO SOBRE LA RENTA	PAGO POR MATERIAL DE OFICINA			\$31,847.67		
12	IMPUESTO SOBRE LA RENTA	PAGO DE DIFUSION POR RADIO TELEVISION Y			\$40,542.00		
13	FONDO GENERAL DE PARTICIPACION	PAGO POR MATERIAL ELECTRICO Y			\$101,169.68		
14	FONDO DE FOMENTO MUNICIPAL	PAGO DE GRATIFICACION DE FIN DE AÑO			\$7,453.12		
15	FONDO DE FOMENTO MUNICIPAL	PAGO DE INDEMNIZACIONES AL PERSONAL			\$20,784.09		
16	FONDO DE FOMENTO MUNICIPAL	PAGO POR MATERIAL DE OFICINA			\$177,942.00		
17	FONDO DE FOMENTO MUNICIPAL	PAGO DE TONERS Y TINTAS			\$46,632.00		
18	FONDO DE FOMENTO MUNICIPAL	PAGO POR MATERIAL DE LIMPIEZA			\$79,178.16		
19	FONDO DE FOMENTO MUNICIPAL	PAGO DE FORMAS Y PAPELERIA OFICIAL			\$54,288.00		
20	FONDO DE FOMENTO MUNICIPAL	PAGO POR MATERIAL ELECTRICO Y			\$112,752.00		
23	IEPS GASOLINAS	PAGO POR COMBUSTIBLES			\$12,243.04		
24	IEPS TABACOS	PAGO POR TELEFONIA TRADICIONAL			\$33,851.22		
25	IMPUESTO SOBRE AUTOMOVILES NUEVOS	PAGO POR MATERIAL DE LIMPIEZA			\$20,409.45		
26	IMPUESTO SOBRE AUTOMOVILES NUEVOS	PAGO POR MATERIAL ELECTRICO Y			\$49,010.00		
27	COMPENSACION ISAN	PAGO POR MATERIAL DE OFICINA			\$19,864.48		
28	PRODDER	PAGO POR OTROS MATERIALES Y ARTICULOS			\$311.89		
29	APORTACIONES EXTRAORDINARIAS	PAGO POR MATERIAL DE OFICINA			\$45,825.47		
30	APORTACIONES EXTRAORDINARIAS	REPARACION Y MANTENIMIENTO DE EDIFICIOS			\$30,287.60		
31	FONDO PARA EL FORTALECIMIENTO FINANCIERO	Edificación no habitacional			\$2,012,636.75		
32	3X 1 MIGRANTES	División de terrenos y construcción de obras de			\$434.33		
33	3X 1 MIGRANTES	Construcción de vías de comunicación			\$2,216.64		
34	SEDATU	División de terrenos y construcción de obras de			\$10,432.19		
35	PROYECTO DE DESARROLLO REGIONAL	Edificación no habitacional			\$6,875.68		
					4,446,793.59		



1700041

CÉDULA ANALÍTICA DEL SUPERAVIT PRESUPUESTAL Y/O AHORRO DE RECURSOS DE EJERCICIOS ANTERIORES  
AL 31 DE DICIEMBRE DE 2018

NO.	NUMERO DE LA OBRA O ACCION POR FONDO	NOMBRE DE LA OBRA O ACCION	LOCALIDAD	MONTO INICIAL	SALDO ACTUAL O POR PAGAR	CONTRATISTA O PROVEEDOR	FECHA COMPROMISO DE PAGO
1							
2	FOPAED 2013	Obligaciones a cargo de la Tesorería			664		
3	FOPAED 2014	Obligaciones a cargo de la Tesorería			29344.92		
4	REPO 2015	PAGO POR MATERIAL DE OFICINA			3289.49		
5	APORTACION BENEFICIARIOS	OBRA Y ACCIONES PENDIENTES DE VALIDAR			23189.58		
6	FAISM 2016	Intereses, Descuentos, y otros Servicios Bancarios			211981.27		
7	AAE 2016	PAGO POR REPARACIÓN Y MANTENIMIENTO DE			23103.09		
8	AAE 2016	PAGO DE APOYO A COMUNIDADES			\$809,570.50		
9	REPO 2016	PAGO POR MATERIAL DE OFICINA			\$11,881.50		
10	REPO 2017	PAGO POR MATERIAL DE OFICINA			\$395,057.92		
11	FAISM 2017	Intereses, Descuentos, y otros Servicios Bancarios			\$256,151.15		
12	FORTAMUN 2017	Intereses, Descuentos, y otros Servicios Bancarios			\$151.48		
13	FGP 2017	PAGO POR MATERIAL DE OFICINA			\$4,121.75		
14	FFM 2017	PAGO POR MATERIAL DE OFICINA			\$45.98		
15	COMPENSACION 2017	PAGO DE TONERS Y TINTAS			\$22,334.35		
16	FOFYR 2017	PAGO DE FORMAS PARA EL REGISTRO DEL ESTADO FAMILIAR			\$132,325.41		
17	AAE 2017	PAGO POR MATERIAL DE OFICINA			\$8,377.04		
18	ISR 2017	PAGO POR MATERIAL DE LIMPIEZA			\$12,820.71		
19							
20							
21							
22							
TOTAL:							

AYUNTAMIENTO MUNICIPAL  
ESTADOS UNIDOS MEXICANOS  
SINDICO PROCURADOR  
HUICHAPAN ESTADO DE HIDALGO  
COMISION DE HACIENDA 2016-2020  
ANA LINDA RIVIENTA CHAVEZ

TESORERO MUNICIPAL  
L.C. MARIA ELENA RODRIGUEZ SERRANO  
HUICHAPAN HGO.  
2016-2020

PRESIDENTE MUNICIPAL  
L.C. HUMBERTO ALEJANDRO LOGO GUERRERO  
HUICHAPAN HGO.  
2016 - 2020

MUNICIPIO DE HUICHAPAN, HGO.  
CUENTA PÚBLICA MUNICIPAL

MIACP-05

CEDULA DE BIENES MUEBLES, INMUEBLES E INTANGIBLES ADQUIRIDOS EN EL EJERCICIO  
DEL 1o. DE ENERO AL 31 DE DICIEMBRE DE 2018

NO. CUENTA	DESCRIPCIÓN DE LOS BIENES ADQUIRIDOS	FECHA DE ADQUISICIÓN	VALOR DE ADQUISICIÓN	ÁREA DE ASIGNACIÓN	MODALIDAD DE ADQUISICIÓN
1241-1-511001	Archiveros de melamina con ruedas, color oston	09/02/2018	\$ 8,906.48	TESORERIA MUNICIPAL	COMPRA
1241-1-511001	Mesas de resina, color negro de 6 pies	24/05/2018	\$ 18,091.36	SECRETARIA PARTICULAR	COMPRA
1241-1-511001	Sillas ejecutivas secretariales	24/05/2018	\$ 26,902.72	SECRETARIA PARTICULAR	COMPRA
1241-1-511001	Sillas asiento y respaldo acojinado color negro, estructura tub	24/05/2018	\$ 18,096.00	SECRETARIA PARTICULAR	COMPRA
1241-1-511001	Sillas ejecutivas secretariales	24/05/2018	\$ 10,088.52	SECRETARIA PARTICULAR	COMPRA
1241-1-511001	Silla ejecutiva wonder	24/05/2018	\$ 4,812.84	SECRETARIA PARTICULAR	COMPRA
1241-1-511001	Escritorio y banco comoditc	24/05/2018	\$ 4,060.00	SECRETARIA PARTICULAR	COMPRA
1241-1-511001	Silla ergonomica aseo	29/05/2018	\$ 6,842.84	TESORERIA MUNICIPAL	COMPRA
1241-1-511001	Silla ejecutiva capadocia	29/05/2018	\$ 5,682.84	SECRETARIA MUNICIPAL	COMPRA
1241-1-511001	Sillas ejecutivas secretariales	29/05/2018	\$ 6,725.68	SECRETARIA PARTICULAR	COMPRA
1241-3-515001	Impresora laser marca SAMSUNG, modelo M4020D, serie: ZD7YB8GHCA03HBF.	07/03/2018	\$ 4,898.00	REG. DEL ESTADO FAMILIAR	COMPRA
1241-3-515001	Equipo de computo marca LENOVO que consta de: Monitor con C.P.U. integrado mca. LENOVO mod. FOCL, serie: YJ008SCZ. Teclado LENOVO, mod. EKB-536A, serie: 70922245. Mouse LENOVO, mod. EMS-537A, serie: 709W4470.	07/03/2018	\$ 11,160.00	SERVICIOS MUNICIPALES	COMPRA
1241-3-515001	Equipo de computo marca HP que consta de: Monitor con C.P.U. Integrado marca HP, modelo HP 205 serie: 8CC74509PD. Teclado mca. HP mod. KBAR211, serie: BEXJ0ALA941JB. Mouse mca. HP mod. MODGUO, serie: FCYRV0AHD94AOD.	03/04/2018	\$ 10,750.00	COORDINACION DE EDUCACION	COMPRA
1241-3-515001	Multifuncional marca EPSON modelo L4150, serie:	03/04/2018	\$ 5,628.00	COORDINACION DE EDUCACION	COMPRA
1241-3-515001	Acces point unifi pa MESH marca UBIQUITI	06/04/2018	\$ 3,896.00	SISTEMAS	COMPRA
1241-3-515001	Power beam M5-400 marca UBIQUITI	06/04/2018	\$ 3,715.00	SISTEMAS	COMPRA
1241-3-515001	Computadora Lap Top marca DELL, mod. DELLINSPI5, serie: 7M10ZL2.	12/04/2018	\$ 19,578.00	TESORERIA MUNICIPAL	COMPRA
1241-3-515001	Proyector marca EPSON	04/06/2018	\$ 10,897.00	SECRETARIA PARTICULAR	COMPRA
1241-3-515001	Lap top marca LENOVO	11/08/2018	\$ 13,499.10	TESORERIA MUNICIPAL	COMPRA
1241-3-515001	Lector de huella dactilar	02/10/2018	\$ 26,274.00	TESORERIA MUNICIPAL	COMPRA
1241-3-515001	Lap top marca DELL vostro	17/10/2018	\$ 18,979.00	PRESIDENCIA MUNICIPAL	COMPRA
1242-1-521001	Pantalla LED de 43" marca SONY, modelo KD-43X720E, serie: 5006735.	25/06/2018	\$ 20,424.00	PRESIDENCIA MUNICIPAL	COMPRA
1242-1-521001	Barra de sonido con control remoto marca BOSE	24/07/2018	\$ 5,433.44	PRESIDENCIA MUNICIPAL	COMPRA
1242-3-523001	Equipo de CCTV para seguridad publica.	25/06/2018	\$ 47,482.12	PRESIDENCIA MUNICIPAL	COMPRA
1242-3-523001	Sistema de CCTV	19/07/2018	\$ 53,868.37	PRESIDENCIA MUNICIPAL	COMPRA

LIC. HUMBERTO LEJUNDO FIGUERRERO  
PRESIDENTE MUNICIPAL  
SECRETARIA MUNICIPAL

LIC. WALTER DOMESTICO SERRANO  
TESORERIA MUNICIPAL  
SECRETARIO MUNICIPAL

LIC. ROGELIO HERNANDEZ RAMIREZ  
SECRETARIO MUNICIPAL



000043

MUNICIPIO DE HUICHAPAN, HGO.  
CUENTA PÚBLICA MUNICIPAL

MIACP-05

CEDULA DE BIENES MUEBLES, INMUEBLES E INTANGIBLES ADQUIRIDOS EN EL EJERCICIO  
DEL 1o. DE ENERO AL 31 DE DICIEMBRE DE 2018

NO. CUENTA	DESCRIPCIÓN DE LOS BIENES ADQUIRIDOS	FECHA DE ADQUISICIÓN	VALOR DE ADQUISICIÓN	ÁREA DE ASIGNACIÓN	MODALIDAD DE ADQUISICIÓN
1244-1-4	Camioneta marca CHEVROLET GMC pick up estacas 4x2, modelo 2006, 2 puertas, color blanco, 8 cilindros, transmisión manual, serie: 3GBK34G96M105994, placas HN 9460 E	02/04/2018	\$ 200,443.24	OBRAS PUBLICAS	COMPRA
1244-1-541001	Vehiculo marca FORD figo Y5D 16, mod. 2016, 4 puertas, color rojo rubi, 4 cilindros, transmisión manual, placas, serie: MAJFP1MD7GA100423.	03/01/2018	\$ 185,600.00	OBRAS PUBLICAS	COMPRA
1244-1-541001	Vehiculo marca CHEVROLET sonic, modelo 2013, 4 puertas, color gris plata, 4 cilindros, transmisión manual, placas serie: 3G1J85C7D5544051.	05/01/2018	\$ 161,240.00	D.I.F. MUNICIPAL	COMPRA
1246-2-562001	Pistolete PATMAN	23/10/2018	\$ 25,580.00	RASTRO MUNICIPAL	COMPRA
1246-3-563001	Revolvedora marca JOPER, motor marca KOHLER de 9.5 hp serie: B47893.	01/03/2018	\$ 22,417.00	OBRAS PUBLICAS	COMPRA
1246-3-563001	Motobomba de 3" marca HONDA, motor de 5.5 hp, modelo GX 160, serie: 52095G2	03/04/2018	\$ 9,536.42	PARQUES Y JARDINES	COMPRA
1246-9-569001	No break marca CYBERPOWER	13/06/2018	\$ 27,889.00	SISTEMAS	COMPRA
1246-9-569001	Antenas sectoriales	18/08/2018	\$ 59,313.10	SEGURIDAD PUBLICA	COMPRA
1246-9-569001	Equipo contra incendios que consta de: 2 pitones de 1 1/2", 1 cañon de 2 1/2" y 1 piton de 2 1/2"	21/02/2018	\$ 46,835.00	PROTECCION CIVIL	COMPRA
1246-9-569001	Motobomba de 3" marca THUNDER, motor de 15 hp, modelo MGT-450, serie: 161104159.	09/06/2018	\$ 10,743.54	PROTECCION CIVIL	COMPRA
1246-9-569001	Hidrolavadora marca VALSI, con motor a gasolina, modelo MGT 2250, serie: 180500382	18/11/2018	\$ 8,594.27	PROTECCION CIVIL	COMPRA

SECRETARÍA MUNICIPAL  
HUICHAPAN HGO.  
2016 - 2020  
LIC. MA ELENA RODRIGUEZ SERRANO

PRESIDENCIA MUNICIPAL  
HUICHAPAN HGO.  
2016 - 2020  
LIC. HUMBERTO ALEJANDRO LUJGO GUERRERO

GOBIERNO MUNICIPAL  
HIDALGO  
COMISION DE HACIENDA 2016-2020  
LIC. ABAILA FRIENNA DIAZ

SECRETARIO MUNICIPAL  
LIC. ROGELIO HERNANDEZ RAMIREZ

000044

MUNICIPIO DE HUICHAPAN, HGO.  
CUENTA PÚBLICA MUNICIPAL

M/ACP-06

CEDULA DE BIENES MUEBLES, INMUEBLES E INTANGIBLES DADOS DE BAJA EN EL EJERCICIO  
DEL 1o. DE ENERO AL 31 DE DICIEMBRE DE 2018

NO. CUENTA	DESCRIPCIÓN DE LOS BIENES DADOS DE BAJA	FECHA DE BAJA	VALOR DEL BIEN	AREA DE ASIGNACIÓN	MOTIVO DE LA BAJA
<b>NO APLICA</b>					
<b>TOTAL:</b>					


PRESIDENTE MUNICIPAL  
LIC. HUMBERTO ALEJANDRO LUGO GUERRERO



TESORERO MUNICIPAL  
LIC. MARCELO RODRIGUEZ BERRANOLIC.



SECRETARIO MUNICIPAL  
ROGELIO HERNANDEZ RAMIREZ



AGENCIAMIENTO MUNICIPAL  
SINDICO PROCURADOR  
LIC. ANA DELIA PIMENTA CHAVEZ





ENTIDAD FISCALIZADA: MUNICIPIO DE HUICHAPAN  
 EJERCICIO FISCAL: 2018

AL PERÍODO: DEL 1 DE ENERO AL 31 DE DICIEMBRE DEL 2018

FORMATO DEL EJERCICIO Y DESTINO DEL GASTO FEDERALIZADO Y REINTEGROS

MIACP-08

PROGRAMA O FONDO	DESTINO DE LOS RECURSOS	EJERCICIO		REINTEGRO
		DEVENGADO	PAGADO	
FAISM	OBRAS Y ACCIONES 2018 DIRIGIDA A LAS POBLACIONES MAS VULNERABLES	\$ 22,608,687.00	\$ 22,608,687.00	\$
FORTAMUN	OBRAS Y ACCIONES 2018 DIRIGIDA A LAS POBLACIONES MAS VULNERABLES	\$ 28,083,629.94	\$ 27,336,589.94	\$



CUADRO RESUMEN DE LA SITUACIÓN FINANCIERA

CUARTO TRIMESTRE 2018 DICIEMBRE.



FUENTE DE FINANCIAMIENTO	APROBADO / MODIFICADO ANUAL	CUENTAS DE RESULTADOS			POR EROGAR (D)	CUENTAS DE BALANCE			AVANCE % FIN.	
		INGRESOS Y OTROS BENEFICIOS ACUMULADOS	INTERESES GENERADOS ACUMULADOS	GASTOS Y OTRAS PERDIDAS ACUMULADOS		%	SALDOS EN CAJA Y BANCOS (A)	* DEUDORAS DE ACTIVO (B)		* ACREEDORAS DE PASIVO (C)
REFO 2018	40,150,411.30	35,280,201.48	30,914.03	34,793,019.58	99%	518,095.93	595,704.73	287,333.05	415,362.64	87%
FONDO GENERAL DE PARTICIPACION	34,481,500.00	34,997,818.10	224,472.76	35,121,071.18	100%	101,169.66	231,200.00	1,081,304.71	101,169.66	102%
FAISM 2018	22,608,687.00	22,608,687.00	133,653.56	22,608,687.00	100%	133,653.56	268,518.02	134,864.46	133,653.56	100%
FORTAMUN 2018	27,915,413.00	28,139,837.40	24,006.58	27,356,589.94	97%	827,344.04	267.81	295,206.67	827,344.07	96%
FORFR 2018	1,337,863.00	1,399,037.23	971.91	1,352,903.18	97%	47,105.96	0.00	0.00	47,105.96	101%
FONDO DE FOMENTO MUNICIPAL	16,943,713.00	17,623,545.52	52,167.38	17,176,663.53	97%	469,029.37	0.00	802,928.79	469,029.37	101%
IMPUESTO ESPECIAL S. P. Y S. (EPS TABACOS)	651,460.00	627,983.79	810.52	594,663.09	95%	33,851.22	0.00	0.00	33,851.22	91%
IMPUESTO SOBRE AUTOMOVILES NUEVOS	319,612.00	425,623.46	2,545.91	358,949.92	84%	69,419.45	0.00	0.00	69,419.45	112%
COM. IMTO SOBRE AUT. INVOS (COM INSAN)	68,114.00	68,114.00	139.28	48,398.64	71%	19,664.48	0.00	0.00	19,664.48	71%
INC. VTA. FIN GAS. (IESPS GASOLINAS)	1,669,976.00	1,528,440.76	10,745.78	1,259,946.53	100%	12,240.01	0.00	0.00	12,240.01	91%
FONDO DE COMPENSACION	1,014,687.51	1,233,397.11	3,894.35	1,235,674.65	100%	1,606.81	13,270.98	11,664.17	1,606.81	122%
FOFIN (FERIA)	800,000.00	800,000.00	146.59	800,146.59	100%	0.00	0.00	0.00	0.00	100%
PROGRAMA DE DESARROLLO REGIONAL	1,780,200.00	1,761,134.43	7,941.25	1,780,200.00	100%	8,675.68	0.00	0.00	8,675.68	100%
FOFIN 1	800,000.00	800,000.00	3,532.47	800,000.00	100%	6,980.74	0.00	3,448.27	3,532.47	100%
FOFIN 2	2,000,000.00	2,000,000.00	9,104.28	2,009,104.28	0%	2,009,104.28	0.00	0.00	2,009,104.28	0%
PROGRAMA 3X1 65	600,000.00	600,000.00	989.03	600,000.00	100%	989.03	0.00	0.00	989.03	100%
PROGRAMA 3X1 66	600,000.00	600,000.00	1,227.61	600,000.00	100%	1,227.61	0.00	0.00	1,227.61	100%
PROGRAMA 3X1 67	295,000.00	295,000.00	434.33	295,000.00	100%	434.33	0.00	0.00	434.33	100%
ISR	3,760,700.43	4,937,006.65	3,316.73	4,667,953.45	99%	72,389.93	28,232.00	3,066.04	72,389.96	129%
SEDATU	2,273,373.50	2,273,373.50	10,432.19	2,273,373.50		10,432.19	0.00	9,799.02	10,432.19	100%
AEE.	700,000.00	383.17	1,370,412.77	1,294,662.87		76,113.07	0.77	0.00	76,113.07	165%
PRODDER		266,830.00	321.69	266,840.00		311.69	0.00	0.00	311.69	100%
SUBTOTALES EJERCICIO 2018	160,790,740.74	159,399,733.24	521,839.71	155,761,933.85	17.39	4,466,790.79	856,465.31	2,629,615.18	4,343,763.89	0.00

IR REDUCTIBLES

CONCEPTO	PRESUPUESTO	ACUMULADO	%
EJEMPLO:			#DIV/0!
C.N.A.			
LUZ			
CLORACION			







# Municipio de Huichapan Hidalgo

## Balanza de Comprobación del 01/ene/2018 al 31/dic/2018 Cuentas de Mayor con saldo y/o movimientos. (De la cuenta: 1000 a la 9000)

Fecha y hora de Impresión: 29/abril/2019 03:27 p.m.

Usu: ELIMDO  
Rep: rptBalanzaComprobacion

Nat.	Cuenta	Nombre de la cuenta	SALDO ANTERIOR		MOVIMIENTOS		SALDO ACTUAL	
			DEUDOR	ACREEDOR	DEUDOR	ACREEDOR	DEUDOR	ACREEDOR
D	1000	ACTIVO	\$191,360,011.69	\$0.00	\$419,052,785.12	\$418,404,461.86	\$192,008,334.95	\$0.00
D	1100	ACTIVO CIRCULANTE	\$22,589,943.16	\$0.00	\$388,960,703.74	\$399,500,592.49	\$12,050,054.41	\$0.00
D	1110	EFFECTIVO Y EQUIVALENTES	\$18,088,993.82	\$0.00	\$215,275,295.25	\$225,031,731.23	\$8,332,557.84	\$0.00
D	1111	EFFECTIVO	\$203,020.55	\$0.00	\$34,682,618.16	\$34,645,556.67	\$240,082.04	\$0.00
D	1111-01	CAJA	\$0.00	\$0.00	\$34,432,618.16	\$34,432,618.20	-\$0.04	\$0.00
D	1111-01-401	RECURSOS PROPIOS (REPO)	\$0.00	\$0.00	\$34,432,618.16	\$34,432,618.20	-\$0.04	\$0.00
D	1111-02	FONDOS REVOLVENTES	\$203,020.55	\$0.00	\$250,000.00	\$212,938.47	\$240,082.08	\$0.00
D	1111-02-401	RECURSOS PROPIOS (REPO)	\$203,020.55	\$0.00	\$250,000.00	\$212,938.47	\$240,082.08	\$0.00
D	1112	BANCOS/TESORERIA	\$17,885,973.27	\$0.00	\$180,592,677.09	\$190,386,174.56	\$8,092,475.80	\$0.00
D	1112-401	RECURSOS PROPIOS (REPO)	\$457,588.14	\$0.00	\$46,863,032.40	\$47,136,260.67	\$182,359.87	\$0.00
D	1112-401-2	BANAMEX	\$457,588.14	\$0.00	\$46,860,005.46	\$47,138,259.67	\$179,333.93	\$0.00
D	1112-401-2-04	CTA. 5099037	\$3,289.49	\$0.00	\$0.00	\$0.00	\$3,289.49	\$0.00
D	1112-401-2-04-0001	CTA. 7540631	\$1,740.00	\$0.00	\$0.00	\$0.00	\$1,740.00	\$0.00
D	1112-401-2-04-0113	CTA. 2365263	\$1,549.49	\$0.00	\$0.00	\$0.00	\$1,549.49	\$0.00
D	1112-401-2-05	CTA. 5099622	\$22,482.86	\$0.00	\$672.33	\$11,280.22	\$11,874.97	\$0.00
D	1112-401-2-06	CTA. 7558797	\$431,815.79	\$0.00	\$710,133.57	\$997,878.27	\$144,071.09	\$0.00
D	1112-401-2-07	REPO 2018	\$0.00	\$0.00	\$44,867,049.61	\$44,847,100.18	\$19,949.43	\$0.00
D	1112-401-2-08	CTA. 6378152	\$0.00	\$0.00	\$1,282,149.95	\$1,282,001.00	\$148.95	\$0.00
D	1112-401-3	BANAMEX	\$0.00	\$0.00	\$3,026.94	\$1.00	\$3,025.94	\$0.00
D	1112-401-3-01	CTA. 6378098	\$0.00	\$0.00	\$3,026.94	\$1.00	\$3,025.94	\$0.00
D	1112-402	APORTACION DE BENEFICIARIOS	\$22,747.22	\$0.00	\$442.36	\$0.00	\$23,189.58	\$0.00
D	1112-402-2	BANAMEX	\$22,747.22	\$0.00	\$442.36	\$0.00	\$23,189.58	\$0.00
D	1112-402-2-02	CTA. 5099525	\$22,747.22	\$0.00	\$442.36	\$0.00	\$23,189.58	\$0.00
D	1112-501	FAISM	\$6,987,623.86	\$0.00	\$23,892,535.56	\$29,778,153.19	\$1,102,006.23	\$0.00
D	1112-501-2	BANAMEX	\$6,987,623.86	\$0.00	\$23,892,535.56	\$29,778,153.19	\$1,102,006.23	\$0.00
D	1112-501-2-05	CTA. 5099002	\$210,352.00	\$0.00	\$1,762.82	\$133.55	\$211,981.27	\$0.00
D	1112-501-2-06	CTA. 5099541	\$6,776,817.71	\$0.00	\$15,945.01	\$6,536,611.57	\$256,151.15	\$0.00
D	1112-501-2-07	CTA. 7318443	\$0.00	\$0.00	\$23,509,470.94	\$23,240,952.92	\$268,518.02	\$0.00
D	1112-501-2-08	FAISM 2018	\$0.00	\$0.00	\$365,356.79	\$1.00	\$365,355.79	\$0.00
D	1112-501-2-09	DEVOLUCION FAISM 2014	\$0.00	\$0.00	\$29,695,643.22	\$29,325,244.67	\$1,122,737.42	\$0.00
D	1112-502	FORTAMUN	\$752,338.87	\$0.00	\$29,695,643.22	\$29,325,244.67	\$1,122,737.42	\$0.00
D	1112-502-2	BANAMEX	\$752,338.87	\$0.00	\$29,695,643.22	\$29,325,244.67	\$1,122,737.42	\$0.00
D	1112-502-2-07	CTA. 7318435	\$752,338.87	\$0.00	\$28,916.39	\$780,800.77	\$454.49	\$0.00
D	1112-502-2-08	FORTAMUN 2018	\$0.00	\$0.00	\$29,666,726.83	\$28,544,443.90	\$1,122,282.93	\$0.00
D	1112-603	FONDO DE FISCALIZACIÓN	\$1,111,600.73	\$0.00	\$1,662,838.70	\$2,595,008.06	\$179,431.37	\$0.00
D	1112-603-2	BANAMEX	\$1,111,600.73	\$0.00	\$1,662,838.70	\$2,595,008.06	\$179,431.37	\$0.00
D	1112-603-2-06	CTA. 7318451	\$0.00	\$0.00	\$2,464.16	\$981,739.48	\$132,325.41	\$0.00
D	1112-603-2-07	FOFVR 2018	\$0.00	\$0.00	\$1,660,374.54	\$1,613,268.58	\$47,105.96	\$0.00
D	1112-605	COMPENSACION	\$221,018.36	\$0.00	\$1,258,598.45	\$1,444,011.48	\$35,605.33	\$0.00
D	1112-605-2	BANAMEX	\$221,018.36	\$0.00	\$1,258,598.45	\$1,444,011.48	\$35,605.33	\$0.00
D	1112-605-2-02	CTA. 747037	\$221,018.36	\$0.00	\$1,315.99	\$200,000.00	\$22,334.35	\$0.00
D	1112-605-2-03	COMPENSACION 2018	\$0.00	\$0.00	\$1,257,282.46	\$1,244,011.48	\$13,270.98	\$0.00
D	1112-610	ISR	\$1,254,902.44	\$0.00	\$4,941,889.43	\$6,137,747.14	\$59,044.73	\$0.00
D	1112-610-2	BANAMEX	\$1,254,902.44	\$0.00	\$4,941,889.43	\$6,137,747.14	\$59,044.73	\$0.00
D	1112-610-2-02	CTA. 8673891	\$1,254,902.44	\$0.00	\$1,292.00	\$1,243,373.73	\$12,820.71	\$0.00
D	1112-610-2-03	ISR 2018	\$0.00	\$0.00	\$4,940,597.43	\$4,894,373.41	\$46,224.02	\$0.00
D	1112-615	FONDO GENERAL DE PARTICIPACIONES	\$2,765.92	\$0.00	\$38,216,257.02	\$37,263,626.80	\$955,396.14	\$0.00
D	1112-615-2	BANAMEX	\$2,765.92	\$0.00	\$38,216,257.02	\$37,263,626.80	\$955,396.14	\$0.00
D	1112-615-2-03	CTA. 5099576	-\$1,132.37	\$0.00	\$0.00	-\$1,132.37	\$0.00	\$0.00

000048



Municipio de Huichapan  
Hidalgo

Balanza de Comprobación del 01/ene/2018 al 31/dic/2018  
Cuentas de Mayor con saldo y/o movimientos. (De la cuenta: 1000 a la 9000)

Fecha y hora de Impresión 29/abr/2019 03:27 p.m.

Usu: ELJMO  
Rep: rptBalanzaComprobacion

Nat.	Cuenta	Nombre de la cuenta	SALDO ANTERIOR		MOVIMIENTOS		SALDO ACTUAL	
			DEUDOR	ACREEDOR	DEUDOR	ACREEDOR	DEUDOR	ACREEDOR
D	1112-615-2-04	CTA. 6849534	\$3,898.29	\$0.00	\$3,380.44	\$3,156.98	\$4,121.75	\$0.00
D	1112-615-2-05	FONDO GENERAL DE PARTICIPACIONES 2018	\$0.00	\$0.00	\$38,212,876.58	\$37,261,602.19	\$951,274.39	\$0.00
D	1112-620	FONDO DE FOMENTO MUNICIPAL	\$857,276.48	\$0.00	\$19,157,112.29	\$18,712,384.63	\$1,302,004.14	\$0.00
D	1112-620-2	BANAMEX	\$857,276.48	\$0.00	\$19,157,112.29	\$18,712,384.63	\$1,302,004.14	\$0.00
D	1112-620-2-04	CTA.6914107	\$857,276.48	\$0.00	\$164,601.13	\$1,021,831.63	\$45.98	\$0.00
D	1112-620-2-05	FONDO DE FOMENTO MUNICIPAL 2018	\$0.00	\$0.00	\$18,992,511.16	\$17,690,553.00	\$1,301,958.16	\$0.00
D	1112-630	IMPUESTO ESPECIAL SOBRE PRODUCTOS Y SERVICIOS	\$37.34	\$0.00	\$1,570,376.54	\$1,558,173.87	\$12,240.01	\$0.00
D	1112-630-2	BANAMEX	\$37.34	\$0.00	\$1,570,376.54	\$1,558,173.87	\$12,240.01	\$0.00
D	1112-630-2-04	CTA.7318427	\$37.34	\$0.00	\$0.00	\$37.34	\$0.00	\$0.00
D	1112-630-2-05	IEPS GASOLINAS 2018	\$0.00	\$0.00	\$1,570,376.54	\$1,558,136.53	\$12,240.01	\$0.00
D	1112-635	IEPS TABACOS	\$108.26	\$0.00	\$636,573.11	\$602,830.15	\$33,851.22	\$0.00
D	1112-635-2	BANAMEX	\$108.26	\$0.00	\$636,573.11	\$602,830.15	\$33,851.22	\$0.00
D	1112-635-2-03	CTA.7095363	\$108.26	\$0.00	\$0.00	\$108.26	\$0.00	\$0.00
D	1112-635-2-04	IEPS TABACOS 2018	\$0.00	\$0.00	\$636,573.11	\$602,721.89	\$33,851.22	\$0.00
D	1112-640	IMPUESTO SOBRE AUTOMOVILES NUEVOS	\$49.81	\$0.00	\$428,717.37	\$359,347.73	\$69,419.45	\$0.00
D	1112-640-2	BANAMEX	\$49.81	\$0.00	\$428,717.37	\$359,347.73	\$69,419.45	\$0.00
D	1112-640-2-04	CTA.7095371	\$49.81	\$0.00	\$0.00	\$49.81	\$0.00	\$0.00
D	1112-640-2-05	ISAN 2018	\$0.00	\$0.00	\$428,717.37	\$359,297.92	\$69,419.45	\$0.00
D	1112-650	COMPENSACION ISAN	\$0.00	\$0.00	\$68,601.32	\$48,736.84	\$19,864.48	\$0.00
D	1112-650-2	BANAMEX	\$0.00	\$0.00	\$68,601.32	\$48,736.84	\$19,864.48	\$0.00
D	1112-650-2-04	CTA. 747010	\$0.00	\$0.00	\$68,601.32	\$48,736.84	\$19,864.48	\$0.00
D	1112-660	PRODDER	\$0.00	\$0.00	\$297,151.69	\$296,840.00	\$311.69	\$0.00
D	1112-660-2	BANAMEX	\$0.00	\$0.00	\$297,151.69	\$296,840.00	\$311.69	\$0.00
D	1112-660-2-01	PRODDER 2018	\$0.00	\$0.00	\$297,151.69	\$296,840.00	\$311.69	\$0.00
D	1112-666	APORTACIONES ESTATALES EXTRAORDINARIAS	\$0.00	\$0.00	\$2,005,457.76	\$5,451,740.32	\$917,162.93	\$0.00
D	1112-666-2	BANAMEX	\$4,363,445.49	\$0.00	\$2,005,457.76	\$5,451,740.32	\$917,162.93	\$0.00
D	1112-666-2-03	cta.6849526	\$4,363,445.49	\$0.00	\$2,005,457.76	\$5,451,740.32	\$917,162.93	\$0.00
D	1112-666-2-04	CTA. 8673956	\$2,921,206.96	\$0.00	\$64,552.89	\$2,153,086.26	\$832,673.59	\$0.00
D	1112-666-2-05	CTA. 6378179	\$1,442,238.53	\$0.00	\$8,567.12	\$1,442,428.61	\$8,377.04	\$0.00
D	1112-714	FOPAED	\$0.00	\$0.00	\$1,932,337.75	\$1,856,225.45	\$76,112.30	\$0.00
D	1112-714-2	BANAMEX	\$30,391.55	\$0.00	\$180.57	\$563.79	\$30,008.33	\$0.00
D	1112-714-2-01	No. de cuenta 4606816	\$30,391.55	\$0.00	\$180.57	\$563.79	\$30,008.33	\$0.00
D	1112-714-2-02	No. de cta. 5098456	\$663.41	\$0.00	\$180.57	\$0.00	\$663.41	\$0.00
D	1112-714-2-03	CTA.5099304	\$29,164.35	\$0.00	\$180.57	\$0.00	\$29,344.92	\$0.00
D	1112-720	FONDO PARA EL FORTALECIMIENTO FINANCIERO	\$563.79	\$0.00	\$0.00	\$563.79	\$0.00	\$0.00
D	1112-720-2	Banamex	\$1,821,694.58	\$0.00	\$4,326,384.96	\$4,131,994.52	\$2,016,085.02	\$0.00
D	1112-720-2-01	CTA.8673905	\$1,821,694.58	\$0.00	\$4,326,384.96	\$4,131,994.52	\$2,016,085.02	\$0.00
D	1112-720-2-02	CTA.78004	\$0.00	\$0.00	\$713,588.62	\$2,535,283.20	\$0.00	\$0.00
D	1112-720-2-03	CTA. 6378012	\$0.00	\$0.00	\$800,157.59	\$800,157.59	\$0.00	\$0.00
D	1112-720-2-04	CTA. 6378101	\$0.00	\$0.00	\$803,533.47	\$796,552.73	\$6,980.74	\$0.00
D	1112-724	3 X 1 PARA MIGRANTES	\$1,095.70	\$0.00	\$2,009,105.28	\$1.00	\$2,009,104.28	\$0.00
D	1112-724-2	BANAMEX	\$1,095.70	\$0.00	\$1,498,001.97	\$1,496,446.70	\$2,650.97	\$0.00
D	1112-724-2-05	CTA. 8673964	\$1,095.70	\$0.00	\$348.00	\$1,443.70	\$0.00	\$0.00
D	1112-724-2-06	3X1 2018 - 065	\$0.00	\$0.00	\$600,990.03	\$600,001.00	\$989.03	\$0.00
D	1112-724-2-07	3X1 2018 - 066	\$0.00	\$0.00	\$601,228.61	\$600,001.00	\$1,227.61	\$0.00
D	1112-724-2-08	3X1 2018 - 067	\$0.00	\$0.00	\$295,435.33	\$295,001.00	\$434.33	\$0.00
D	1112-734	EMPLEO TEMPORAL	\$13.92	\$0.00	\$0.00	\$13.92	\$0.00	\$0.00
D	1112-734-2	BANAMEX	\$13.92	\$0.00	\$0.00	\$13.92	\$0.00	\$0.00
D	1112-734-2-01	NO. CTA 70065098812	\$13.92	\$0.00	\$0.00	\$13.92	\$0.00	\$0.00



# Municipio de Huichapan Hidalgo

## Balanza de Comprobación del 01/ene/2018 al 31/dic/2018

Cuentas de Mayor con saldo y/o movimientos. (De la cuenta: 1000 a la 9000)

Fecha y hora de Impresión: 29/abr/2019 03:27 p.m.

Usr: ELIMO  
Rep: rptBalanzaComprobacion

Nat.	Cuenta	Nombre de la cuenta	SALDO ANTERIOR		MOVIMIENTOS		SALDO ACTUAL	
			DEUDOR	ACREEDOR	DEUDOR	ACREEDOR	DEUDOR	ACREEDOR
D	1112-750	SEDATU	\$0.00	\$0.00	\$2,283,805.69	\$2,263,574.48	\$20,231.21	\$0.00
D	1112-750-2	BANMEX	\$0.00	\$0.00	\$2,283,805.69	\$2,263,574.48	\$20,231.21	\$0.00
D	1112-750-2-01	CTA. 6378136	\$0.00	\$0.00	\$2,283,805.69	\$2,263,574.48	\$20,231.21	\$0.00
D	1112-798	CONTINGENCIAS ECONÓMICAS	\$1,274.60	\$0.00	\$0.00	\$1,274.60	\$0.00	\$0.00
D	1112-798-2	BANAMEX	\$1,274.60	\$0.00	\$0.00	\$1,274.60	\$0.00	\$0.00
D	1112-798-2-01	Num cta. 5098731	\$1,274.60	\$0.00	\$0.00	\$1,274.60	\$0.00	\$0.00
D	1112-800	PROGRAMA DE DESARROLLO REGIONAL	\$0.00	\$0.00	\$1,789,076.68	\$1,780,201.00	\$8,875.68	\$0.00
D	1112-800-2	BANAMEX	\$0.00	\$0.00	\$1,789,076.68	\$1,780,201.00	\$8,875.68	\$0.00
D	1112-800-2-01	CTA. 6378039	\$0.00	\$0.00	\$1,789,076.68	\$1,780,201.00	\$8,875.68	\$0.00
D	1120	DERECHOS A RECIBIR EFECTIVO O EQUIVALENTES	\$596,171.24	\$0.00	\$170,385,467.44	\$169,782,972.50	\$1,198,666.18	\$0.00
D	1122	CUENTAS POR COBRAR A CORTO PLAZO	\$0.49	\$0.00	\$124,899,645.69	\$124,899,645.69	\$0.49	\$0.00
D	1123	DEUDORES DIVERSOS POR COBRAR A CORTO PLAZO	\$596,264.31	\$0.00	\$10,174,708.24	\$9,572,213.30	\$1,198,759.25	\$0.00
D	1123-401	DEUDORES R.E.P.O.	\$531,325.10	\$0.00	\$6,402,257.34	\$5,997,499.68	\$936,082.76	\$0.00
D	1123-401-2016	REPO 2016	\$23,776.52	\$0.00	\$29.00	\$0.00	\$23,805.52	\$0.00
D	1123-401-2017	REPO 2017	\$507,548.58	\$0.00	\$336,659.03	\$527,635.10	\$316,572.51	\$0.00
D	1123-401-2018	REPO 2018	\$0.00	\$0.00	\$6,065,569.31	\$5,469,864.58	\$595,704.73	\$0.00
D	1123-501	DEUDORES F.A.I.S.M.	\$0.00	\$0.00	\$336.20	\$336.20	\$0.00	\$0.00
D	1123-501-2017	FAISM 2017	\$0.00	\$0.00	\$336.20	\$336.20	\$0.00	\$0.00
D	1123-502	DEUDORES F.A.F.M.	-\$0.04	\$0.00	\$212,589.25	\$212,321.44	\$267.77	\$0.00
D	1123-502-2017	FORTAMUN 2017	-\$0.04	\$0.00	\$18,137.00	\$18,137.00	-\$0.04	\$0.00
D	1123-502-2018	FORTAMUN 2018	\$0.00	\$0.00	\$194,452.25	\$194,184.44	\$267.81	\$0.00
D	1123-603	DEUDORES FONDO DE FISCALIZACIÓN	\$0.00	\$0.00	\$365.40	\$365.40	\$0.00	\$0.00
D	1123-603-2018	FISCALIZACION 2018	\$0.00	\$0.00	\$365.40	\$365.40	\$0.00	\$0.00
D	1123-605	DEUDORES FONDO DE COMPENSACIÓN	\$0.00	\$0.00	\$32,500.00	\$32,500.00	\$0.00	\$0.00
D	1123-605-2018	COMPENSACION 2018	\$0.00	\$0.00	\$32,500.00	\$32,500.00	\$0.00	\$0.00
D	1123-610	DEUDORES ISR	\$348.00	\$0.00	\$29,505.00	\$273.00	\$29,580.00	\$0.00
D	1123-610-2016	ISR 2016	\$348.00	\$0.00	\$0.00	\$0.00	\$348.00	\$0.00
D	1123-610-2018	ISR 2018	\$0.00	\$0.00	\$29,505.00	\$273.00	\$29,232.00	\$0.00
D	1123-615	DEUDORES FONDO GENERAL DE PARTICIPACIONES	\$0.00	\$0.00	\$1,762,268.86	\$1,531,068.86	\$231,200.00	\$0.00
D	1123-615-2017	FONDO GENERAL DE PART 2017	\$0.00	\$0.00	\$3,156.98	\$3,156.98	\$0.00	\$0.00
D	1123-615-2018	FONDO GENERAL DE PARTICIPACIONES 2018	\$0.00	\$0.00	\$1,759,111.88	\$1,527,911.88	\$231,200.00	\$0.00
D	1123-620	DEUDORES FONDO DE FOMENTO	\$764.21	\$0.00	\$188,104.40	\$188,104.40	\$764.21	\$0.00
D	1123-620-2016	FOMENTO 2016	\$764.21	\$0.00	\$0.00	\$0.00	\$764.21	\$0.00
D	1123-620-2018	FOMENTO 2018	\$0.00	\$0.00	\$188,104.40	\$188,104.40	\$0.00	\$0.00
D	1123-630	DEUDORES IEPS	\$0.00	\$0.00	\$39,430.81	\$39,430.80	\$0.01	\$0.00
D	1123-630-2018	IEPS 2018	\$0.00	\$0.00	\$39,430.81	\$39,430.80	\$0.01	\$0.00
D	1123-635	DEUDORES IEPS TABACOS	\$0.00	\$0.00	\$348.00	\$348.00	\$0.00	\$0.00
D	1123-635-2018	IEPS TABACOS 2018	\$0.00	\$0.00	\$348.00	\$348.00	\$0.00	\$0.00
D	1123-640	DEUDORES ISAN	\$0.00	\$0.00	\$348.00	\$348.00	\$0.00	\$0.00
D	1123-640-2018	ISAN 2018	\$0.00	\$0.00	\$348.00	\$348.00	\$0.00	\$0.00
D	1123-650	DEUDORES COMPENSACION ISAN	\$0.00	\$0.00	\$348.00	\$348.00	\$0.00	\$0.00
D	1123-650-2018	COMPENSACION ISAN 2018	\$0.00	\$0.00	\$348.00	\$348.00	\$0.00	\$0.00
D	1123-666	DEUDORES AEE	\$62,964.00	\$0.00	\$1,505,958.98	\$1,568,921.52	\$1.46	\$0.00
D	1123-666-2016	AEE 2016	\$0.00	\$0.00	\$130,500.69	\$130,500.00	\$0.69	\$0.00
D	1123-666-2017	AEE 2017	\$62,964.00	\$0.00	\$3,483.94	\$66,447.94	\$0.00	\$0.00
D	1123-666-2018	AEE 2018	\$0.00	\$0.00	\$1,371,974.35	\$1,371,973.58	\$0.77	\$0.00
D	1123-720	DEUDORES FONDO DE FORTALECIMIENTO MUNICIPAL	\$696.00	\$0.00	\$0.00	\$0.00	\$696.00	\$0.00
D	1123-720-2017	FOFIN 2017	\$696.00	\$0.00	\$0.00	\$0.00	\$696.00	\$0.00
D	1123-724	3 X 1 PARA MIGRANTES	\$0.00	\$0.00	\$348.00	\$348.00	\$0.00	\$0.00



Municipio de Huichapan  
Hidalgo

Balanza de Comprobación del 01/ene/2018 al 31/dic/2018  
Cuentas de Mayor con saldo y/o movimientos. (De la cuenta: 1000 a la 9000)

Fecha y hora de Impresión 29/abr/2019 03:27 p.m.

Usu: ELIIMO  
Rep: rptBalanzaComprobacion

Nat.	Cuenta	Nombre de la cuenta	SALDO ANTERIOR		M O V I M I E N T O S		SALDO ACTUAL	
			DEUDOR	ACREEDOR	DEUDOR	ACREEDOR	DEUDOR	ACREEDOR
D	1123-724-2017	3X1 PARA MIGRANTES 2017	\$0.00	\$0.00	\$348.00	\$348.00	\$0.00	\$0.00
D	1123-734	DEUDORES DE EMPLEO TEMPORAL	\$167.04	\$0.00	\$0.00	\$0.00	\$167.04	\$0.00
D	1123-734-2014	EMPLEO TEMPORAL 2014	\$167.04	\$0.00	\$0.00	\$0.00	\$167.04	\$0.00
D	1124	INGRESOS POR RECUPERAR A CORTO PLAZO	-\$93.56	\$0.00	\$35,311,113.51	\$35,311,113.51	-\$93.56	\$0.00
D	1124-01	Productos de tipo corriente	-\$21,932.54	\$0.00	\$0.00	\$0.00	-\$21,932.54	\$0.00
D	1124-17	Accesorios	\$0.00	\$0.00	\$1,480,346.64	\$1,480,346.64	\$0.00	\$0.00
D	1124-51	Productos de tipo corriente	\$21,932.54	\$0.00	\$846,439.20	\$846,439.20	\$21,932.54	\$0.00
D	1130	DERECHOS A RECIBIR BIENES O SERVICIOS	\$1,385,947.71	\$0.00	\$3,299,941.05	\$4,685,888.76	\$0.00	\$0.00
D	1131	ANTICIPO A PROVEEDORES POR ADQUISICIÓN DE BIENES Y PRESTACIONES DE SERVICIOS A CORTO PLAZO	\$0.00	\$0.00	\$53,701.43	\$53,701.43	\$0.00	\$0.00
D	1134	ANTICIPO A CONTRATISTAS POR OBRAS PÚBLICAS A CORTO PLAZO	\$1,385,947.71	\$0.00	\$3,246,239.62	\$4,632,187.33	\$0.00	\$0.00
D	1134-720	ANTICIPO FOFIN	\$0.00	\$0.00	\$540,000.00	\$540,000.00	\$0.00	\$0.00
D	1134-720-2017	ANTICIPO FOFIN	\$0.00	\$0.00	\$540,000.00	\$540,000.00	\$0.00	\$0.00
D	1150	ALMACENES	\$2,518,830.39	\$0.00	\$0.00	\$0.00	\$2,518,830.39	\$0.00
D	1151	ALMACÉN DE MATERIALES Y SUMINISTROS DE CONSUMO	\$2,518,830.39	\$0.00	\$0.00	\$0.00	\$2,518,830.39	\$0.00
D	1151-3	Materiales y Artículos de Construcción y de Reparación	\$2,035,230.39	\$0.00	\$0.00	\$0.00	\$2,035,230.39	\$0.00
D	1151-5	Combustibles, Lubricantes y Aditivos	\$483,600.00	\$0.00	\$0.00	\$0.00	\$483,600.00	\$0.00
D	1200	ACTIVO NO CIRCULANTE	\$168,770,068.53	\$0.00	\$30,092,081.38	\$18,903,869.37	\$179,958,280.54	\$0.00
D	1230	BIENES INMUEBLES, INFRAESTRUCTURA Y CONSTRUCCIONES EN PROCESO	\$127,637,158.89	\$0.00	\$28,957,260.50	\$18,903,869.37	\$137,690,548.02	\$0.00
D	1231	TERRENOS	\$3,100,227.93	\$0.00	\$0.00	\$0.00	\$3,100,227.93	\$0.00
D	1233	EDIFICIOS NO HABITACIONALES	\$71,323,445.56	\$0.00	\$0.00	\$0.00	\$71,323,445.56	\$0.00
D	1235	CONSTRUCCIONES EN PROCESO EN BIENES DE DOMINIO PÚBLICO	\$53,202,850.93	\$0.00	\$28,957,260.50	\$18,903,869.37	\$63,256,242.06	\$0.00
D	1235-1	Edificación Habitacional en Proceso	\$0.00	\$0.00	\$2,273,373.50	\$0.00	\$2,273,373.50	\$0.00
D	1235-2	Edificación no Habitacional en Proceso	\$7,504,041.87	\$0.00	\$2,580,200.00	\$0.00	\$10,084,241.87	\$0.00
D	1235-3	Construcción de Obras para el Abastecimiento de Agua, Petróleo, Gas, Electricidad y Telecomunicaciones en Proceso	\$224,872.96	\$0.00	\$0.00	\$0.00	\$224,872.96	\$0.00
D	1235-4	División de Terrenos y Construcción de Obras de Urbanización en Proceso	\$34,504,707.73	\$0.00	\$19,835,809.01	\$13,613,806.57	\$40,726,710.17	\$0.00
D	1235-5	Construcción de Vías de Comunicación en Proceso	\$9,582,021.80	\$0.00	\$4,267,877.99	\$5,290,062.80	\$8,559,836.99	\$0.00
D	1235-6	Otras Construcciones de Ingeniería Civil u Obra Pesada en Proceso	\$347,206.57	\$0.00	\$0.00	\$0.00	\$347,206.57	\$0.00
D	1235-7	Instalaciones y Equipamiento en Construcciones en Proceso	\$1,040,000.00	\$0.00	\$0.00	\$0.00	\$1,040,000.00	\$0.00
D	1236	CONSTRUCCIONES EN PROCESO EN BIENES PROPIOS	\$10,632.47	\$0.00	\$0.00	\$0.00	\$10,632.47	\$0.00
D	1236-3	Construcción de Obras para el Abastecimiento de Agua, Petróleo, Gas, Electricidad y Telecomunicaciones en Proceso	\$10,632.47	\$0.00	\$0.00	\$0.00	\$10,632.47	\$0.00
D	1240	BIENES MUEBLES	\$40,877,026.22	\$0.00	\$1,134,820.88	\$0.00	\$42,011,847.10	\$0.00
D	1241	MOBILIARIO Y EQUIPO DE ADMINISTRACIÓN	\$6,373,097.73	\$0.00	\$249,421.38	\$0.00	\$6,622,519.11	\$0.00
D	1241-1	Muebles de Oficina y Estantería	\$2,093,868.73	\$0.00	\$110,209.28	\$0.00	\$2,204,078.01	\$0.00
D	1241-2	Muebles, Excepto de Oficina y Estantería	\$230,445.30	\$0.00	\$0.00	\$0.00	\$230,445.30	\$0.00
D	1241-3	Equipo de Cómputo y de Tecnologías de la Información	\$4,045,796.70	\$0.00	\$129,214.10	\$0.00	\$4,175,010.80	\$0.00
D	1241-9	Otros Mobiliarios y Equipos de Administración	\$2,987.00	\$0.00	\$9,998.00	\$0.00	\$12,985.00	\$0.00
D	1242	MOBILIARIO Y EQUIPO EDUCACIONAL Y RECREATIVO	\$695,279.21	\$0.00	\$127,207.93	\$0.00	\$822,487.14	\$0.00
D	1242-1	Equipos y Aparatos Audiovisuales	\$526,390.03	\$0.00	\$25,857.44	\$0.00	\$552,247.47	\$0.00
D	1242-3	Cámaras Fotográficas y de Video	\$159,319.18	\$0.00	\$101,350.49	\$0.00	\$260,669.67	\$0.00
D	1242-9	Otro Mobiliario y Equipo Educativo y Recreativo	\$9,570.00	\$0.00	\$0.00	\$0.00	\$9,570.00	\$0.00
D	1243	EQUIPO E INSTRUMENTAL MÉDICO Y DE LABORATORIO	\$256,917.14	\$0.00	\$0.00	\$0.00	\$256,917.14	\$0.00
D	1243-1	Equipo Médico y de Laboratorio	\$256,917.14	\$0.00	\$0.00	\$0.00	\$256,917.14	\$0.00
D	1243-1-01	MOBILIARIO Y EQ PARA CLINICAS	\$181,236.58	\$0.00	\$0.00	\$0.00	\$181,236.58	\$0.00



# Municipio de Huichapan Hidalgo

## Balanza de Comprobación del 01/ene/2018 al 31/dic/2018

Cuentas de Mayor con saldo y/o movimientos. (De la cuenta: 1000 a la 9000)

Fecha y hora de impresión: 29/abr/2019 03:27 p.m.

Usr: ELIMO  
Rep: rptBalanzaComprobacion

Nat.	Cuenta	Nombre de la cuenta	SALDO ANTERIOR		MOVIMIENTOS		SALDO ACTUAL	
			DEUDOR	ACREEDOR	DEUDOR	ACREEDOR	DEUDOR	ACREEDOR
D	1244	VEHICULOS Y EQUIPO DE TRANSPORTE	\$19,957,373.36	\$0.00	\$547,283.24	\$0.00	\$20,504,656.60	\$0.00
D	1244-1	VEHICULOS Y EQUIPO TERRESTRE	\$18,493,139.31	\$0.00	\$547,283.24	\$0.00	\$19,040,422.55	\$0.00
D	1244-2	Carrocerías y Remolques	\$1,181,744.41	\$0.00	\$0.00	\$0.00	\$1,181,744.41	\$0.00
D	1244-9	Otros Equipos de Transporte	\$282,489.64	\$0.00	\$0.00	\$0.00	\$282,489.64	\$0.00
D	1245	EQUIPO DE DEFENSA Y SEGURIDAD	\$1,450,844.33	\$0.00	\$0.00	\$0.00	\$1,450,844.33	\$0.00
D	1246	MAQUINARIA, OTROS EQUIPOS Y HERRAMIENTAS	\$12,106,394.45	\$0.00	\$210,908.33	\$0.00	\$12,317,302.78	\$0.00
D	1246-2	Maquinaria y Equipo Industrial	\$262,038.52	\$0.00	\$25,580.00	\$0.00	\$287,618.52	\$0.00
D	1246-3	Maquinaria y Equipo de Construcción	\$10,376,450.40	\$0.00	\$31,953.42	\$0.00	\$10,408,403.82	\$0.00
D	1246-5	Equipo de Comunicación y Telecomunicación	\$562,245.30	\$0.00	\$0.00	\$0.00	\$562,245.30	\$0.00
D	1246-6	Equipos de Generación Eléctrica, Aparatos y Accesorios Eléctricos	\$300,586.21	\$0.00	\$0.00	\$0.00	\$300,586.21	\$0.00
D	1246-7	Herramientas y Máquinas-Herramienta	\$295,762.72	\$0.00	\$0.00	\$0.00	\$295,762.72	\$0.00
D	1246-9	Otros Equipos	\$309,311.30	\$0.00	\$153,374.91	\$0.00	\$462,686.21	\$0.00
D	1247	COLECCIONES, OBRAS DE ARTE Y OBJETOS VALIOSOS	\$37,120.00	\$0.00	\$0.00	\$0.00	\$37,120.00	\$0.00
D	1247-1	Bienes Artísticos, Culturales y Científicos	\$37,120.00	\$0.00	\$0.00	\$0.00	\$37,120.00	\$0.00
D	1250	ACTIVOS INTANGIBLES	\$255,885.42	\$0.00	\$0.00	\$0.00	\$255,885.42	\$0.00
D	1251	SOFTWARE	\$190,758.22	\$0.00	\$0.00	\$0.00	\$190,758.22	\$0.00
D	1254	LICENCIAS	\$65,127.20	\$0.00	\$0.00	\$0.00	\$65,127.20	\$0.00
D	1254-1	Licencias Informáticas e Intelectuales	\$65,127.20	\$0.00	\$0.00	\$0.00	\$65,127.20	\$0.00
A	2000	PASIVO	\$0.00	\$11,361,580.77	\$189,716,247.84	\$182,524,153.93	\$189,716,247.84	\$4,169,486.86
A	2100	PASIVO CIRCULANTE	\$0.00	\$11,361,580.77	\$189,716,247.84	\$182,524,153.93	\$189,716,247.84	\$4,169,486.86
A	2110	CUENTAS POR PAGAR A CORTO PLAZO	\$0.00	\$1,537,494.80	\$62,201,175.54	\$60,675,055.11	\$62,201,175.54	\$11,374.37
A	2111	SERVICIOS PERSONALES POR PAGAR A CORTO PLAZO	\$0.00	\$1,537,494.80	\$62,201,175.54	\$60,675,055.11	\$62,201,175.54	\$11,374.37
A	2111-1	Remuneración por pagar al Personal de carácter permanente a CP	\$0.00	\$1,537,494.80	\$62,201,175.54	\$60,675,055.11	\$62,201,175.54	\$11,374.37
A	2112	PROVEEDORES POR PAGAR A CORTO PLAZO	\$0.00	\$1,446,755.07	\$54,756,015.42	\$54,466,343.80	\$54,756,015.42	\$1,157,083.45
A	2112-0	Proveedores por Pagar a Corto Plazo	\$0.00	\$1,446,755.07	\$54,756,015.42	\$54,466,343.80	\$54,756,015.42	\$1,157,083.45
A	2112-1	Deudas por Adquisición de Bienes y Contratación de Servicios por Pagar a CP	\$0.00	\$355,851.07	\$53,066,176.78	\$53,878,806.16	\$53,066,176.78	\$1,168,480.45
A	2112-2	Deudas por Adquisición de Bienes Inmuebles, Muebles e Intangibles por Pagar a CP	\$0.00	\$1,102,301.00	\$1,689,838.64	\$587,537.64	\$1,689,838.64	\$0.00
A	2113	CONTRATISTAS POR OBRAS PÚBLICAS POR PAGAR A CORTO PLAZO	\$0.00	\$7,848,119.39	\$36,805,379.89	\$28,957,260.50	\$36,805,379.89	\$0.00
A	2115	TRANSFERENCIAS OTORGADAS POR PAGAR A CORTO PLAZO	\$0.00	\$0.00	\$12,455,217.25	\$12,455,217.25	\$12,455,217.25	\$0.00
A	2117	RETENCIONES Y CONTRIBUCIONES POR PAGAR A CORTO PLAZO	\$0.00	\$83,344.72	\$4,631,650.63	\$6,514,846.41	\$4,631,650.63	\$1,986,540.50
A	2117-01	ISR SOBRE SUELDOS Y SALARIOS	\$0.00	\$1,084.38	\$4,304,754.27	\$6,102,929.63	\$4,304,754.27	\$1,799,259.74
A	2117-01-401	REPO	\$0.00	\$1,080.89	\$78,947.71	\$88,038.69	\$78,947.71	\$1,171.87
A	2117-01-501	FAISM	\$0.00	\$0.37	\$0.00	\$0.00	\$0.37	\$0.37
A	2117-01-501-2017	FAISM 2017	\$0.00	\$0.34	\$0.00	\$0.00	\$0.34	\$0.34
A	2117-01-502	FORTAMUN	\$0.00	\$0.68	\$826,595.54	\$1,122,039.43	\$826,595.54	\$295,444.57
A	2117-01-603	FOFIM	\$0.00	\$0.39	\$91,360.63	\$91,360.63	\$91,360.63	\$0.39
A	2117-01-610	ISR	\$0.00	\$1.21	\$331,578.10	\$331,578.10	\$331,578.10	\$1.21
A	2117-01-615	FONDO GRAL DE PART	\$0.00	\$0.61	\$2,266,264.39	\$3,344,493.33	\$2,266,264.39	\$1,078,229.55
A	2117-01-620	FONDO DE FOMENTO	\$0.00	\$0.23	\$710,007.90	\$1,125,419.45	\$710,007.90	\$415,411.78
A	2117-02	ISR ARRENDAMIENTO	\$0.00	\$1,000.96	\$42,936.68	\$47,938.06	\$42,936.68	\$6,002.34
A	2117-02-401	REPO	\$0.00	\$0.50	\$79,931.38	\$92,506.78	\$79,931.38	\$12,575.90
A	2117-03	ISR SERVICIOS PROFESIONALES	\$0.00	\$0.86	\$37,267.40	\$40,872.94	\$37,267.40	\$3,606.40
A	2117-03-401	REPO	\$0.00	\$0.00	\$21,684.40	\$21,447.18	\$21,684.40	-\$237.22
A	2117-03-502	FORTAMUN	\$0.00	\$0.00	\$0.00	\$0.00	\$0.00	-\$0.36
A	2117-03-603	FISCALIZACION	\$0.00	-\$0.36	\$0.00	\$0.00	-\$0.36	-\$0.36
A	2117-03-605	COMPENSACION	\$0.00	\$0.00	\$0.00	\$3,066.04	\$0.00	\$3,066.04



Municipio de Huichapan  
Hidalgo

Balanza de Comprobación del 01/ene/2018 al 31/dic/2018

Cuentas de Mayor con saldo y/o movimientos. (De la cuenta: 1000 a la 9000)

Fecha y hora de Impresión 29/abril/2019 03:27 p.m.

Usu: ELIMO  
Rep: rptBalanzaComprobacion

Nat.	Cuenta	Nombre de la cuenta	SALDO ANTERIOR		MOVIMIENTOS		SALDO ACTUAL	
			DEUDOR	ACREEDOR	DEUDOR	ACREEDOR	DEUDOR	ACREEDOR
A	2117-03-610	ISR	\$0.00	\$0.00	\$6,150.00	\$9,216.04	\$0.00	\$3,066.04
A	2117-03-615	FONDO GENERAL DE PARTICIPACIONES	\$0.00	\$0.00	\$10,225.00	\$13,300.00	\$0.00	\$3,075.00
A	2117-03-666	APORTACION EXTRAORDINARIA	\$0.00	\$0.00	\$2,415.90	\$2,415.90	\$0.00	\$0.00
A	2117-03-720	ISR SERV PROF FORTAL FINAN FERIA	\$0.00	\$0.00	\$2,188.68	\$2,188.68	\$0.00	\$0.00
A	2117-04	RETENCIÓN 1% BENEFICIO SOCIAL	\$0.00	\$49,760.50	\$117,058.67	\$157,565.94	\$0.00	\$90,267.67
A	2117-04-402	APORTACION DE BENEFICIARIOS	\$0.00	\$358.04	\$0.00	\$0.00	\$0.00	\$358.04
A	2117-04-402-2015	APORTACION DE BENEFICIARIOS 2015	\$0.00	\$358.04	\$0.00	\$0.00	\$0.00	\$358.04
A	2117-04-501	FAISM	\$0.00	\$49,402.46	\$117,058.67	\$157,565.84	\$0.00	\$89,909.63
A	2117-04-501-2017	FAISM 2017	\$0.00	\$49,402.46	\$117,058.67	\$67,656.21	\$0.00	\$0.00
A	2117-04-501-2018	FAISM 2018	\$0.00	\$0.00	\$0.00	\$89,909.63	\$0.00	\$89,909.63
A	2117-05	RETENCIÓN 0.5% VIGILANCIA, INSPECCIÓN Y CONTROL	\$0.00	\$31,444.67	\$86,969.63	\$113,906.10	\$0.00	\$58,381.14
A	2117-05-402	APORTACION DE BENEFICIARIOS	\$0.00	\$179.02	\$0.00	\$0.00	\$0.00	\$179.02
A	2117-05-402-2015	APORTACION DE BENEFICIARIOS 2015	\$0.00	\$179.02	\$0.00	\$0.00	\$0.00	\$179.02
A	2117-05-501	FAISM	\$0.00	\$24,701.23	\$58,529.34	\$78,782.94	\$0.00	\$44,954.83
A	2117-05-501-2017	FAISM 2017	\$0.00	\$24,701.23	\$58,529.34	\$33,828.11	\$0.00	\$0.00
A	2117-05-501-2018	FAISM 2018	\$0.00	\$0.00	\$0.00	\$44,954.83	\$0.00	\$44,954.83
A	2117-05-720	FONDO PARA EL FORTALECIMIENTO FINANCIERO	\$0.00	\$6,564.42	\$14,323.05	\$11,206.90	\$0.00	\$3,448.27
A	2117-05-720-2017	FONDO PARA EL FORTALECIMIENTO FINANCIERO	\$0.00	\$6,564.42	\$14,323.05	\$7,758.63	\$0.00	\$0.00
A	2117-05-720-2018	FONDO PARA EL FORTALECIMIENTO FINANCIERO	\$0.00	\$0.00	\$0.00	\$3,448.27	\$0.00	\$3,448.27
A	2117-05-724	3 X1 MIGRANTES	\$0.00	\$0.00	\$6,443.96	\$6,443.96	\$0.00	\$0.00
A	2117-05-724-2018	3X1 2018	\$0.00	\$0.00	\$6,443.96	\$6,443.96	\$0.00	\$0.00
A	2117-05-750	SEDATU	\$0.00	\$0.00	\$0.00	\$0.00	\$0.00	\$0.00
A	2117-05-750-2018	SEDATU	\$0.00	\$0.00	\$0.00	\$0.00	\$0.00	\$0.00
A	2117-05-800	PROY. DE DESARROLLO REGIONAL	\$0.00	\$0.00	\$0.00	\$0.00	\$0.00	\$0.00
A	2117-05-800-2018	PROY. DE DESARROLLO REGIONAL	\$0.00	\$0.00	\$0.00	\$0.00	\$0.00	\$0.00
A	2117-07	RETENCIÓN DEL 15% IMPUESTO ADICIONAL	\$0.00	\$0.00	\$7,673.28	\$7,673.28	\$0.00	\$0.00
A	2117-07-402	RETENCIÓN DE BENEFICIARIOS	\$0.00	\$53.71	\$0.00	\$0.00	\$0.00	\$53.71
A	2117-07-402-2015	RETENCIÓN DE BENEFICIARIOS 2015	\$0.00	\$53.71	\$0.00	\$0.00	\$0.00	\$53.71
A	2119	APORTACION DE BENEFICIARIOS 2015	\$0.00	\$445,866.79	\$18,866,809.11	\$19,455,430.86	\$0.00	\$1,034,488.54
A	2119-401	OTRAS CUENTAS POR PAGAR A CORTO PLAZO	\$0.00	\$376,716.24	\$3,344,509.86	\$3,614,884.82	\$0.00	\$647,091.20
A	2119-401-2016	REPO	\$0.00	\$159,148.70	\$1,480.00	\$0.00	\$0.00	\$157,668.70
A	2119-401-2017	REPO 2017	\$0.00	\$217,567.54	\$6,450.00	\$9,750.00	\$0.00	\$220,867.54
A	2119-401-2018-01	RETENCIONES SALARIALES	\$0.00	\$0.00	\$6,450.00	\$9,750.00	\$0.00	\$3,300.00
A	2119-401-2018-01	ACREEDORES REPO 2018	\$0.00	\$0.00	\$3,336,579.86	\$3,605,134.82	\$0.00	\$268,554.96
A	2119-401-2018-01-04	RETENCIONES SALARIALES	\$0.00	\$0.00	\$348,253.62	\$348,253.62	\$0.00	\$0.00
A	2119-501	RETENCIÓN POR PENSION ALIMENTICIA	\$0.00	\$0.00	\$16,764.48	\$16,764.48	\$0.00	\$0.00
A	2119-501-2017	FAISM	\$0.00	\$0.00	\$270.00	\$363,646.22	\$0.00	\$363,376.22
A	2119-501-2018	FAISM 2017	\$0.00	\$0.00	\$270.00	\$270.00	\$0.00	\$0.00
A	2119-502	FAISM 2018 REINTEGRO	\$0.00	\$0.00	\$0.00	\$363,376.22	\$0.00	\$363,376.22
A	2119-502-2016	ACREEDORES FORTAMUN	\$0.00	\$1,766.55	\$4,698,440.02	\$4,696,833.45	\$0.00	\$159.98
A	2119-502-2016-02	FORTAMUN 2016	\$0.00	\$159.98	\$0.00	\$0.00	\$0.00	\$159.98
A	2119-502-2017	RETENCIONES SALARIALES	\$0.00	\$160.00	\$0.00	\$0.00	\$0.00	\$160.00
A	2119-502-2017-02	ACREEDOR FORTAMUN 2017	\$0.00	\$1,606.57	\$13,833.39	\$12,226.82	\$0.00	\$0.00
A	2119-502-2018	RETENCIONES SALARIALES	\$0.00	\$0.00	\$1,902.82	\$1,902.82	\$0.00	\$0.00
A	2119-502-2018-02	ACREEDOR FORTAMUN 2018	\$0.00	\$0.00	\$4,684,606.63	\$4,684,606.63	\$0.00	\$0.00
A	2119-603	RETENCIONES SALARIALES	\$0.00	\$0.00	\$1,102,470.44	\$1,102,470.44	\$0.00	\$0.00
A	2119-603-2018	FORIM	\$0.00	\$0.00	\$518,788.53	\$518,788.53	\$0.00	\$0.00
A	2119-603-2018-01	ACREEDORES FONDO DE FISCALIZACION Y RECAUDACION 2018	\$0.00	\$0.00	\$518,788.53	\$518,788.53	\$0.00	\$0.00
A	2119-603-2018-01	RETENCIONES SALARIALES	\$0.00	\$0.00	\$197,306.88	\$197,306.88	\$0.00	\$0.00

000053



# Municipio de Huichapan Hidalgo

## Balanza de Comprobación del 01/ene/2018 al 31/dic/2018

Cuentas de Mayor con saldo y/o movimientos. (De la cuenta: 1000 a la 9000)

Fecha y hora de Impresión | 29/abr/2019 03:27 p.m.

Usu: ELIMO  
Rep: rptBalanzaComprobacion

Nat.	Cuenta	Nombre de la cuenta	SALDO ANTERIOR		MOVIMIENTOS		SALDO ACTUAL	
			DEUDOR	ACREEDOR	DEUDOR	ACREEDOR	DEUDOR	ACREEDOR
A	2119-605	ADEFAS FONDO DE COMPENSACION	\$0.00	\$0.00	\$0.00	\$8,598.13	\$0.00	\$8,598.13
A	2119-605-2018	ACREEDOR FONDO DE COMPENSACION 2018	\$0.00	\$0.00	\$0.00	\$8,598.13	\$0.00	\$8,598.13
A	2119-610	ACREEDORES DE ISR	\$0.00	\$0.00	\$5,123.23	\$5,123.23	\$0.00	\$0.00
A	2119-610-2017	ISR 2017	\$0.00	\$0.00	\$5,123.23	\$5,123.23	\$0.00	\$0.00
A	2119-610-2017-02	RETENCIONES SALARIALES	\$0.00	\$0.00	\$1,966.25	\$1,966.25	\$0.00	\$0.00
A	2119-610-2017-02-01	PENSION ALIMENTICIA	\$0.00	\$0.00	\$1,966.25	\$1,966.25	\$0.00	\$0.00
A	2119-615	ACREEDORES FONDO GENERAL DE PARTICIPACIONES	\$0.00	\$67,384.00	\$6,175,658.19	\$6,112,694.96	\$0.00	\$4,420.77
A	2119-615-2016	FGP 2016	\$0.00	\$4,420.00	\$0.00	\$4,420.00	\$0.00	\$4,420.00
A	2119-615-2016-02	RETENCIONES SALARIALES	\$0.00	\$4,420.00	\$0.00	\$0.00	\$0.00	\$4,420.00
A	2119-615-2017	ACREEDORES FONDO GENERAL DE PARTICIPACIONES 2017	\$0.00	\$62,964.00	\$62,964.00	\$0.00	\$0.00	\$0.00
A	2119-615-2018	ACREEDORES FONDO GENERAL DE PARTICIPACIONES 2018	\$0.00	\$0.00	\$6,112,694.19	\$6,112,694.96	\$0.00	\$0.77
A	2119-615-2018-02	RETENCIONES SALARIALES	\$0.00	\$0.00	\$3,393,282.19	\$3,393,282.19	\$0.00	\$0.00
A	2119-615-2018-02-04	RETENCION POR PENSION ALIMENTICIA	\$0.00	\$0.00	\$105,000.44	\$105,000.44	\$0.00	\$0.00
A	2119-620	ACREEDORES FONDO DE FOMENTO MUNICIPAL	\$0.00	\$0.00	\$3,440,606.12	\$3,440,606.12	\$0.00	\$10,842.24
A	2119-620-2018	ACREEDORES FONDO DE FOMENTO MUNICIPAL 2018	\$0.00	\$0.00	\$3,429,763.88	\$3,440,606.12	\$0.00	\$10,842.24
A	2119-620-2018-02	RETENCIONES SALARIALES	\$0.00	\$0.00	\$2,267,763.88	\$2,278,606.12	\$0.00	\$10,842.24
A	2119-620-2018-02-04	RETENCION POR PENSION ALIMENTICIA	\$0.00	\$0.00	\$68,998.04	\$68,998.04	\$0.00	\$0.00
A	2119-635	IEPS TABACOS	\$0.00	\$0.00	\$3,755.40	\$3,755.40	\$0.00	\$0.00
A	2119-635-2018	IEPS TABACOS 2018	\$0.00	\$0.00	\$3,755.40	\$3,755.40	\$0.00	\$0.00
A	2119-666	ACREEDORES AEE	\$0.00	\$0.00	\$690,500.00	\$690,500.00	\$0.00	\$0.00
A	2119-666-2018	ACREEDOR AEE 2018	\$0.00	\$0.00	\$560,000.00	\$560,000.00	\$0.00	\$0.00
A	3000	HACIENDA PÚBLICA/PATRIMONIO CONTRIBUIDO	\$0.00	\$179,998,430.92	\$60,966,208.07	\$35,604,727.41	\$0.00	\$154,636,950.26
A	3100	HACIENDA PÚBLICA/PATRIMONIO	\$0.00	\$107,287,904.03	\$0.00	\$547,283.24	\$0.00	\$107,835,187.27
A	3100-230	BIENES INMUEBLES	\$0.00	\$74,061,673.49	\$0.00	\$547,283.24	\$0.00	\$74,061,673.49
A	3100-240	BIENES MUEBLES	\$0.00	\$33,122,472.32	\$0.00	\$0.00	\$0.00	\$33,669,755.56
A	3100-250	ACTIVOS INTANGIBLES	\$0.00	\$103,758.22	\$0.00	\$0.00	\$0.00	\$103,758.22
A	3200	HACIENDA PÚBLICA /PATRIMONIO GENERADO	\$0.00	\$72,710,526.89	\$60,966,208.07	\$35,057,444.17	\$0.00	\$46,801,762.99
A	3210	RESULTADOS DEL EJERCICIO (AHORRO/DESAHORRO)	\$0.00	\$34,779,276.94	\$0.00	\$0.00	\$0.00	\$34,779,276.94
A	3220	RESULTADOS DE EJERCICIOS ANTERIORES	\$0.00	\$36,137,692.63	\$60,966,208.07	\$31,701,099.48	\$0.00	\$6,872,584.04
A	3220-2013	EJERCICIO 2013	\$0.00	\$1,341,806.90	\$0.00	\$0.00	\$0.00	\$1,341,806.90
A	3220-2013-401	REPO 2013	\$0.00	\$1,337,854.00	\$0.00	\$0.00	\$0.00	\$1,337,854.00
A	3220-2013-714	FOPAED	\$0.00	\$663.41	\$0.00	\$0.00	\$0.00	\$663.41
A	3220-2013-730	INSTANCIA DE LA MUJER	\$0.00	\$1,740.00	\$0.00	\$0.00	\$0.00	\$1,740.00
A	3220-2013-732	RAMO XX PDZP 2013	\$0.00	\$1,549.49	\$0.00	\$0.00	\$0.00	\$1,549.49
A	3220-2014	EJERCICIO 2014	\$0.00	\$30,619.91	\$0.00	\$180.57	\$0.00	\$30,800.48
A	3220-2014-714	FOPAED 2014	\$0.00	\$29,164.35	\$0.00	\$180.57	\$0.00	\$29,344.92
A	3220-2014-734	EMPLEO TEMPORAL 2014	\$0.00	\$180.96	\$0.00	\$0.00	\$0.00	\$180.96
A	3220-2014-798	CONTINGENCIAS ECONOMICAS	\$0.00	\$1,274.60	\$0.00	\$0.00	\$0.00	\$1,274.60
A	3220-2015	RESULTADO DE EJERCICIOS ANTERIORES 2015	\$0.00	\$13,578,355.88	\$1,431,772.83	\$173.34	\$0.00	\$12,146,756.39
A	3220-2015-401	REPO 2015	\$0.00	\$647,468.27	\$0.00	\$30.98	\$0.00	\$647,499.25
A	3220-2015-402	APORTACION DE BENEFICIARIOS 2015	\$0.00	\$22,156.45	\$0.00	\$142.36	\$0.00	\$22,298.81
A	3220-2015-501	FAISM 2015	\$0.00	\$454.15	\$0.00	\$0.00	\$0.00	\$454.15
A	3220-2015-714	FOPAED 2015	\$0.00	\$563.79	\$0.00	\$0.00	\$0.00	\$563.79
A	3220-2015-998	CONSTRUCCIONES EN PROCESO EN BIENES PROPIOS	\$0.00	\$10,632.47	\$0.00	\$0.00	\$0.00	\$10,632.47
A	3220-2015-999	CONSTRUCCIONES EN PROCESO EN BIENES DE DOMINIO	\$0.00	\$9,622,498.75	\$1,431,772.83	\$0.00	\$0.00	\$8,190,725.92
A	3220-2015-999-612	EDIFICACION NO HABITACIONAL	\$0.00	\$5,099,114.62	\$0.00	\$0.00	\$0.00	\$5,099,114.62
A	3220-2015-999-614	DIVISION DE TERRENOS Y CONSTRUCCION DE OBRAS DE URBANIZACION	\$0.00	\$2,235,607.36	\$531,202.63	\$0.00	\$0.00	\$1,704,404.73
A	3220-2015-999-615	CONTRUCCION DE VIAS DE COMUNICACION	\$0.00	\$900,570.20	\$900,570.20	\$0.00	\$0.00	\$0.00



**Municipio de Huichapan  
Hidalgo**

**Balanza de Comprobación del 01/ene/2018 al 31/dic/2018**

Cuentas de Mayor con saldo y/o movimientos. (De la cuenta: 1000 a la 9000)

Fecha y hora de Impresión: 29/abr/2019 03:27 p.m.

Usu: ELIMO  
Rep: rptBalanzaComprobacion

Nat.	Cuenta	Nombre de la cuenta	SALDO ANTERIOR		MOVIMIENTOS		DEUDOR	ACREEDOR	DEUDOR	ACREEDOR
			DEUDOR	ACREEDOR	DEUDOR	ACREEDOR				
A	3220-2015-999-616	OTRAS CONSTRUCCIONES DE INGENIERIA CIVIL U OBRA PESADA	\$0.00	\$347,206.57	\$0.00	\$0.00	\$0.00	\$0.00	\$0.00	\$347,206.57
A	3220-2015-999-617	INSTALACIONES Y EQUIPAMIENTO EN CONSTRUCCIONES	\$0.00	\$1,040,000.00	\$0.00	\$0.00	\$0.00	\$0.00	\$0.00	\$1,040,000.00
A	3220-2016	RESULTADO DE EJERCICIOS ANTERIORES 2016	\$0.00	\$21,186,909.94	\$13,577,411.11	\$76,082.34	\$0.00	\$0.00	\$0.00	\$7,685,581.17
A	3220-2016-401	REPO 2016	\$0.00	-\$17,526.00	\$17,246.50	\$9,766.63	\$0.00	\$0.00	\$0.00	-\$25,005.87
A	3220-2016-501	FAISM 2016	\$0.00	\$210,351.97	\$133.55	\$1,762.82	\$0.00	\$0.00	\$0.00	\$211,981.24
A	3220-2016-502	FORTAMUN 2016	\$0.00	-\$160.83	\$0.00	\$0.00	\$0.00	\$0.00	\$0.00	-\$160.83
A	3220-2016-603	FISCALIZACION 2016	\$0.00	\$0.00	\$0.00	\$0.00	\$0.00	\$0.00	\$0.00	-\$0.48
A	3220-2016-610	ISR 2016	\$0.00	\$346.79	\$0.00	\$0.00	\$0.00	\$0.00	\$0.00	\$346.79
A	3220-2016-615	FGP 2016	\$0.00	-\$5,552.64	\$0.00	\$0.00	\$0.00	\$0.00	\$0.00	-\$5,552.64
A	3220-2016-620	FFM 2016	\$0.00	\$764.15	\$0.00	\$0.00	\$0.00	\$0.00	\$0.00	\$764.15
A	3220-2016-666	APORTACION EXTRAORDINARIA 2016	\$0.00	\$2,921,206.96	\$2,212,947.57	\$64,552.89	\$0.00	\$0.00	\$0.00	\$772,812.28
A	3220-2016-999	CONSTRUCCIONES EN PROCESO EN BIENES DE DOMINIO	\$0.00	\$18,077,480.01	\$11,347,083.49	\$0.00	\$0.00	\$0.00	\$0.00	\$6,730,396.52
A	3220-2016-999-612	EDIFICACION NO HABITACIONAL	\$0.00	\$340,986.72	\$0.00	\$0.00	\$0.00	\$0.00	\$0.00	\$340,986.72
A	3220-2016-999-614	DIVISION DE TERRENOS Y CONSTRUCCION DE OBRAS DE URBANIZACION	\$0.00	\$13,476,534.04	\$9,612,860.87	\$0.00	\$0.00	\$0.00	\$0.00	\$4,863,673.17
A	3220-2016-999-615	CONSTRUCCION DE VIAS DE COMUNICACION	\$0.00	\$4,259,959.25	\$2,734,222.62	\$0.00	\$0.00	\$0.00	\$0.00	\$1,525,736.63
A	3220-2017	RESULTADO DE EJERCICIOS ANTERIORES 2017	\$0.00	\$0.00	\$45,957,024.13	\$31,624,663.23	\$0.00	\$0.00	\$0.00	-\$14,332,360.90
A	3220-2017-01	RESULTADO DEL EJERCICIO 2017	\$0.00	\$0.00	\$34,779,276.94	\$0.00	\$0.00	\$0.00	\$0.00	-\$34,779,276.94
A	3220-2017-401	REPO 2017	\$0.00	\$0.00	\$462,231.89	\$1,045,462.45	\$0.00	\$0.00	\$0.00	\$583,230.56
A	3220-2017-501	FAISM 2017	\$0.00	\$0.00	\$0.00	\$255,954.11	\$0.00	\$0.00	\$0.00	\$255,954.11
A	3220-2017-502	FORTAMUN 2017	\$0.00	\$0.00	\$90,792.09	\$91,254.18	\$0.00	\$0.00	\$0.00	\$462.09
A	3220-2017-603	FONDO DE FISCALIZACION 2017	\$0.00	\$0.00	\$256,579.48	\$388,905.34	\$0.00	\$0.00	\$0.00	\$132,325.86
A	3220-2017-605	COMPENSACION 2017	\$0.00	\$0.00	\$200,000.00	\$222,191.15	\$0.00	\$0.00	\$0.00	\$22,191.15
A	3220-2017-610	ISR 2017	\$0.00	\$0.00	\$0.00	\$1,446.34	\$0.00	\$0.00	\$0.00	\$1,446.34
A	3220-2017-615	FONDO GENERAL DE PARTICIPACIONES 2017	\$0.00	\$0.00	\$0.00	\$4,121.75	\$0.00	\$0.00	\$0.00	\$4,121.75
A	3220-2017-620	FONDO DE FOMENTO MUNICIPAL 2017	\$0.00	\$0.00	\$714,143.80	\$714,189.61	\$0.00	\$0.00	\$0.00	\$45.81
A	3220-2017-630	IMPUESTO ESPECIAL SOBRE PRODUCTOS Y SERVICIOS 2017	\$0.00	\$0.00	\$0.00	\$37.34	\$0.00	\$0.00	\$0.00	\$37.34
A	3220-2017-635	IEPS TABACOS 2017	\$0.00	\$0.00	\$0.00	\$108.26	\$0.00	\$0.00	\$0.00	\$108.26
A	3220-2017-640	ISAN 2017	\$0.00	\$0.00	\$0.00	\$49.81	\$0.00	\$0.00	\$0.00	\$49.81
A	3220-2017-650	ISAN COMPENSACION 2017	\$0.00	\$0.00	\$127.20	\$269.56	\$0.00	\$0.00	\$0.00	\$142.36
A	3220-2017-666	APORTACIONES ESTATALES EXTRAORDINARIAS 2017	\$0.00	\$0.00	\$1,509,582.67	\$1,577,821.71	\$0.00	\$0.00	\$0.00	\$68,239.04
A	3220-2017-720	FONDO PARA EL FORTALECIMIENTO FINANCIERO	\$0.00	\$0.00	\$1,818,181.31	\$1,818,883.75	\$0.00	\$0.00	\$0.00	\$702.44
A	3220-2017-724	3X1 MIGRANTES 2017	\$0.00	\$0.00	\$1,095.70	\$1,095.70	\$0.00	\$0.00	\$0.00	\$0.00
A	3220-2017-999	CONSTRUCCIONES EN PROCESO EN BIENES DE DOMINIO	\$0.00	\$0.00	\$6,125,013.05	\$25,502,872.17	\$0.00	\$0.00	\$0.00	\$19,377,859.12
A	3220-2017-999-501	FAISM 2017	\$0.00	\$0.00	\$6,125,013.05	\$22,383,966.37	\$0.00	\$0.00	\$0.00	\$16,258,953.32
A	3220-2017-999-501-612	EDIFICACION NO HABITACIONAL	\$0.00	\$0.00	\$0.00	\$690,994.62	\$0.00	\$0.00	\$0.00	\$690,994.62
A	3220-2017-999-501-613	DIVISION DE TERRENOS Y CONSTRUCCION DE OBRAS DE URBANIZACION	\$0.00	\$0.00	\$4,222,517.28	\$18,783,194.59	\$0.00	\$0.00	\$0.00	\$14,560,677.31
A	3220-2017-999-501-614	CONSTRUCCION DE VIAS DE COMUNICACION	\$0.00	\$0.00	\$1,902,495.77	\$2,909,777.16	\$0.00	\$0.00	\$0.00	\$1,007,281.39
A	3220-2017-999-720	FOFIN 2017	\$0.00	\$0.00	\$0.00	\$1,522,945.91	\$0.00	\$0.00	\$0.00	\$1,522,945.91
A	3220-2017-999-720-612	EDIFICACION NO HABITACIONAL	\$0.00	\$0.00	\$0.00	\$1,372,945.91	\$0.00	\$0.00	\$0.00	\$1,372,945.91
A	3220-2017-999-720-613	DIVISION DE TERRENOS Y CONSTRUCCION DE OBRAS DE URBANIZACION	\$0.00	\$0.00	\$0.00	\$150,000.00	\$0.00	\$0.00	\$0.00	\$150,000.00
A	3220-2017-999-724	3 X 1 MIGRANTES	\$0.00	\$0.00	\$0.00	\$1,595,959.89	\$0.00	\$0.00	\$0.00	\$1,595,959.89
A	3220-2017-999-724-613	DIVISION DE TERRENOS Y CONSTRUCCION DE OBRAS DE URBANIZACION	\$0.00	\$0.00	\$0.00	\$495,959.89	\$0.00	\$0.00	\$0.00	\$495,959.89
A	3220-2017-999-724-614	CONSTRUCCION DE VIAS DE COMUNICACION	\$0.00	\$0.00	\$0.00	\$0.00	\$0.00	\$0.00	\$0.00	\$0.00
A	3230	REVALUOS	\$0.00	\$1,793,557.32	\$0.00	\$0.00	\$0.00	\$0.00	\$0.00	\$1,793,557.32
A	3231	REVALUO DE BIENES INMUEBLES	\$0.00	\$362,000.00	\$0.00	\$0.00	\$0.00	\$0.00	\$0.00	\$362,000.00





Municipio de Huichapan  
Hidalgo

Balanza de Comprobación del 01/ene/2018 al 31/dic/2018

Cuentas de Mayor con saldo y/o movimientos. (De la cuenta: 1000 a la 9000)

Fecha y hora de Impresión 29/abr/2019 03:27 p.m.

Usu: ELIMO  
Rep: rptBalanzaComprobacion

Nat.	Cuenta	Nombre de la cuenta	SALDO ANTERIOR		MOVIMIENTOS		SALDO ACTUAL	
			DEUDOR	ACREEDOR	DEUDOR	ACREEDOR	DEUDOR	ACREEDOR
A	3231-2016	BIENES INMUEBLES 2016	\$0.00	\$362,000.00	\$0.00	\$0.00	\$0.00	\$362,000.00
A	3232	REVALUO DE BIENES MUEBLES	\$0.00	\$1,431,557.32	\$0.00	\$3,356,344.69	\$0.00	\$4,787,902.01
A	3232-2016	BIENES MUEBLES 2016	\$0.00	\$1,431,557.32	\$0.00	\$0.00	\$0.00	\$1,431,557.32
A	3232-2017	BIENES MUEBLES 2017	\$0.00	\$0.00	\$0.00	\$3,356,344.69	\$0.00	\$3,356,344.69
A	4000	INGRESOS Y OTROS BENEFICIOS	\$0.00	\$0.00	\$0.00	\$160,210,761.20	\$0.00	\$160,210,761.20
A	4100	INGRESOS DE GESTION	\$0.00	\$0.00	\$0.00	\$35,311,115.51	\$0.00	\$35,311,115.51
A	4110	IMPUESTOS	\$0.00	\$0.00	\$0.00	\$20,419,333.07	\$0.00	\$20,419,333.07
A	4111	IMPUESTOS SOBRE LOS INGRESOS	\$0.00	\$0.00	\$0.00	\$1,046,895.45	\$0.00	\$1,046,895.45
A	4112	IMPUESTOS SOBRE EL PATRIMONIO	\$0.00	\$0.00	\$0.00	\$17,892,090.98	\$0.00	\$17,892,090.98
A	4112-01	Impuesto Predial	\$0.00	\$0.00	\$0.00	\$16,771,192.29	\$0.00	\$16,771,192.29
A	4117	ACCESORIOS DE IMPUESTOS	\$0.00	\$0.00	\$0.00	\$1,480,346.64	\$0.00	\$1,480,346.64
A	4140	DERECHOS	\$0.00	\$0.00	\$0.00	\$8,637,768.24	\$0.00	\$8,637,768.24
A	4143	DERECHOS POR PRESTACION DE SERVICIOS	\$0.00	\$0.00	\$0.00	\$8,430,149.99	\$0.00	\$8,430,149.99
A	4143-01	Derechos por registro, licencias y permisos diversos	\$0.00	\$0.00	\$0.00	\$2,963,827.86	\$0.00	\$2,963,827.86
A	4143-02	Derechos en materia de desarrollo urbano y ecologia	\$0.00	\$0.00	\$0.00	\$3,059,907.06	\$0.00	\$3,059,907.06
A	4143-03	Derechos en materia de desarrollo urbano y ecologia	\$0.00	\$0.00	\$0.00	\$2,406,415.07	\$0.00	\$2,406,415.07
A	4144	ACCESORIOS DE DERECHOS	\$0.00	\$0.00	\$0.00	\$207,618.25	\$0.00	\$207,618.25
A	4144-01	Accesorios de Derechos	\$0.00	\$0.00	\$0.00	\$207,618.25	\$0.00	\$207,618.25
A	4150	PRODUCTOS DE TIPO CORRIENTE	\$0.00	\$0.00	\$0.00	\$207,618.25	\$0.00	\$207,618.25
A	4151	PRODUCTOS DERIVADOS DEL USO Y APROVECHAMIENTO DE BIENES NO SUJETOS A REGIMEN DE DOMINIO PÚBLICO	\$0.00	\$0.00	\$0.00	\$846,439.20	\$0.00	\$846,439.20
A	4151-01	Arrendamiento de bienes muebles o inmuebles propiedad del Municipio.	\$0.00	\$0.00	\$0.00	\$846,439.20	\$0.00	\$846,439.20
A	4160	APROVECHAMIENTOS DE TIPO CORRIENTE	\$0.00	\$0.00	\$0.00	\$2,935,533.89	\$0.00	\$2,935,533.89
A	4162	MULTAS	\$0.00	\$0.00	\$0.00	\$331,430.04	\$0.00	\$331,430.04
A	4162-03	Multas impuestas a los infractores de los reglamentos administrativos por bando de policia.	\$0.00	\$0.00	\$0.00	\$330,811.04	\$0.00	\$330,811.04
A	4162-04	Multas federales no fiscales.	\$0.00	\$0.00	\$0.00	\$619.00	\$0.00	\$619.00
A	4163	INDEMNIZACIONES	\$0.00	\$0.00	\$0.00	\$5,500.00	\$0.00	\$5,500.00
A	4163-11	Indemnización por daños a bienes municipales.	\$0.00	\$0.00	\$0.00	\$5,500.00	\$0.00	\$5,500.00
A	4167	APROVECHAMIENTOS POR APORTACIONES Y COOPERACIONES	\$0.00	\$0.00	\$0.00	\$1,720,108.50	\$0.00	\$1,720,108.50
A	4167-07	Donaciones hechas a favor del Municipio.	\$0.00	\$0.00	\$0.00	\$940,108.50	\$0.00	\$940,108.50
A	4168	ACCESORIOS DE APROVECHAMIENTOS	\$0.00	\$0.00	\$0.00	\$31,024.36	\$0.00	\$31,024.36
A	4168-10	Intereses.	\$0.00	\$0.00	\$0.00	\$31,024.36	\$0.00	\$31,024.36
A	4169	OTROS APROVECHAMIENTOS	\$0.00	\$0.00	\$0.00	\$847,470.99	\$0.00	\$847,470.99
A	4190	INGRESOS NO COMPENDIDOS EN LAS FRACCIONES DE LA LEY DE INGRESOS CAUSADOS EN EJERCICIOS FISCALES ANTERIORES PENDIENTES DE LIQUIDACIÓN O PAGO	\$0.00	\$0.00	\$0.00	\$2,472,041.11	\$0.00	\$2,472,041.11
A	4191	IMPUESTOS NO COMPENDIDOS EN LAS FRACCIONES DE LA LEY DE INGRESOS CAUSADOS EN EJERCICIOS FISCALES ANTERIORES PENDIENTES DE LIQUIDACIÓN O PAGO	\$0.00	\$0.00	\$0.00	\$2,472,041.11	\$0.00	\$2,472,041.11
A	4191-12	Rezagos de Ejercicios Fiscales Anteriores	\$0.00	\$0.00	\$0.00	\$2,472,041.11	\$0.00	\$2,472,041.11
A	4200	PARTICIPACIONES, APORTACIONES, TRANSFERENCIAS, ASIGNACIONES, SUBSIDIOS Y OTRAS AYUDAS	\$0.00	\$0.00	\$0.00	\$124,899,645.69	\$0.00	\$124,899,645.69
A	4210	PARTICIPACIONES Y APORTACIONES	\$0.00	\$0.00	\$0.00	\$124,899,645.69	\$0.00	\$124,899,645.69
A	4211	PARTICIPACIONES	\$0.00	\$0.00	\$0.00	\$64,808,075.87	\$0.00	\$64,808,075.87
A	4212	APORTACIONES	\$0.00	\$0.00	\$0.00	\$50,908,254.14	\$0.00	\$50,908,254.14
A	4213	CONVENIOS	\$0.00	\$0.00	\$0.00	\$9,183,315.68	\$0.00	\$9,183,315.68
A	4213-02	3 X 1 MIGRANTES	\$0.00	\$0.00	\$0.00	\$1,497,650.97	\$0.00	\$1,497,650.97
D	5000	GASTOS Y OTRAS PÉRDIDAS	\$0.00	\$0.00	\$127,008,865.39	\$2.02	\$127,008,863.37	\$0.00

000056



Municipio de Huichapan  
Hidalgo

Balanza de Comprobación del 01/ene/2018 al 31/dic/2018  
Cuentas de Mayor con saldo y/o movimientos. (De la cuenta: 1000 a la 9000)

Fecha y hora de Impresión | 29/abr/2019 03:27 p.m.

Usu: ELIMO  
Rep: rptBalanzaComprobacion

Nat.	Cuenta	Nombre de la cuenta	SALDO ANTERIOR		MOVIMIENTOS		SALDO ACTUAL	
			DEUDOR	ACREEDOR	DEUDOR	ACREEDOR	DEUDOR	ACREEDOR
D	5100	GASTOS DE FUNCIONAMIENTO	\$0.00	\$0.00	\$114,553,648.14	\$2.02	\$114,553,646.12	\$0.00
D	5110	SERVICIOS PERSONALES	\$0.00	\$0.00	\$60,675,055.11	\$0.00	\$60,675,055.11	\$0.00
D	5111	REMUNERACIONES AL PERSONAL DE CARÁCTER PERMANENTE	\$0.00	\$0.00	\$42,467,817.91	\$0.00	\$42,467,817.91	\$0.00
D	5112	REMUNERACIONES AL PERSONAL DE CARÁCTER TRANSITORIO	\$0.00	\$0.00	\$3,558,797.10	\$0.00	\$3,558,797.10	\$0.00
D	5113	REMUNERACIONES ADICIONALES Y ESPECIALES	\$0.00	\$0.00	\$9,486,451.97	\$0.00	\$9,486,451.97	\$0.00
D	5114	SEGURIDAD SOCIAL	\$0.00	\$0.00	\$547,320.80	\$0.00	\$547,320.80	\$0.00
D	5115	OTRAS PRESTACIONES SOCIALES Y ECONÓMICAS	\$0.00	\$0.00	\$4,614,667.33	\$0.00	\$4,614,667.33	\$0.00
D	5120	MATERIALES Y SUMINISTROS	\$0.00	\$0.00	\$20,502,683.47	\$0.00	\$20,502,683.47	\$0.00
D	5121	MATERIALES DE ADMINISTRACIÓN, EMISIÓN DE DOCUMENTOS Y ARTÍCULOS OFICIALES	\$0.00	\$0.00	\$4,848,788.76	\$0.00	\$4,848,788.76	\$0.00
D	5122	ALIMENTOS Y UTENSILIOS	\$0.00	\$0.00	\$1,211,851.12	\$0.00	\$1,211,851.12	\$0.00
D	5123	MATERIAS PRIMAS Y MATERIALES DE PRODUCCIÓN Y COMERCIALIZACIÓN	\$0.00	\$0.00	\$215,468.70	\$0.00	\$215,468.70	\$0.00
D	5124	MATERIALES Y ARTÍCULOS DE CONSTRUCCIÓN Y DE REPARACIÓN	\$0.00	\$0.00	\$3,454,649.12	\$0.00	\$3,454,649.12	\$0.00
D	5125	PRODUCTOS QUÍMICOS, FARMACÉUTICOS Y DE LABORATORIO	\$0.00	\$0.00	\$930,155.79	\$0.00	\$930,155.79	\$0.00
D	5126	COMBUSTIBLES, LUBRICANTES Y ADITIVOS	\$0.00	\$0.00	\$6,240,841.13	\$0.00	\$6,240,841.13	\$0.00
D	5127	VESTUARIO, BLANCOS, PRENDAS DE PROTECCIÓN Y ARTÍCULOS DEPORTIVOS	\$0.00	\$0.00	\$1,660,057.99	\$0.00	\$1,660,057.99	\$0.00
D	5129	HERRAMIENTAS, REFACCIONES Y ACCESORIOS MENORES	\$0.00	\$0.00	\$1,940,870.86	\$0.00	\$1,940,870.86	\$0.00
D	5130	SERVICIOS GENERALES	\$0.00	\$0.00	\$33,375,909.56	\$2.02	\$33,375,907.54	\$0.00
D	5131	SERVICIOS BÁSICOS	\$0.00	\$0.00	\$11,659,272.34	\$0.00	\$11,659,272.34	\$0.00
D	5132	SERVICIOS DE ARRENDAMIENTO	\$0.00	\$0.00	\$1,573,272.19	\$0.00	\$1,573,272.19	\$0.00
D	5133	SERVICIOS PROFESIONALES, CIENTÍFICOS Y TÉCNICOS Y OTROS SERVICIOS	\$0.00	\$0.00	\$2,603,482.58	\$0.00	\$2,603,482.58	\$0.00
D	5134	SERVICIOS FINANCIEROS, BANCARIOS Y COMERCIALES	\$0.00	\$0.00	\$945,058.32	\$0.00	\$945,058.32	\$0.00
D	5135	SERVICIOS DE INSTALACIÓN, REPARACIÓN, MANTENIMIENTO Y CONSERVACIÓN	\$0.00	\$0.00	\$2,936,634.84	\$0.00	\$2,936,634.84	\$0.00
D	5136	SERVICIOS DE COMUNICACIÓN SOCIAL Y PUBLICIDAD	\$0.00	\$0.00	\$1,031,401.41	\$0.00	\$1,031,401.41	\$0.00
D	5137	SERVICIOS DE TRASLADO Y VIÁTICOS	\$0.00	\$0.00	\$275,813.72	\$0.00	\$275,813.72	\$0.00
D	5138	SERVICIOS OFICIALES	\$0.00	\$0.00	\$10,141,332.79	\$0.00	\$10,141,332.79	\$0.00
D	5139	OTROS SERVICIOS GENERALES	\$0.00	\$0.00	\$2,209,641.37	\$2.02	\$2,209,639.35	\$0.00
D	5200	TRANSFERENCIAS, ASIGNACIONES, SUBSIDIOS Y OTRAS AYUDAS	\$0.00	\$0.00	\$12,455,217.25	\$0.00	\$12,455,217.25	\$0.00
D	5210	TRANSFERENCIAS INTERNAS Y ASIGNACIONES AL SECTOR PÚBLICO	\$0.00	\$0.00	\$1,786,090.46	\$0.00	\$1,786,090.46	\$0.00
D	5211	ASIGNACIONES AL SECTOR PÚBLICO	\$0.00	\$0.00	\$1,786,090.46	\$0.00	\$1,786,090.46	\$0.00
D	5220	TRANSFERENCIAS AL RESTO DEL SECTOR PÚBLICO	\$0.00	\$0.00	\$597,168.00	\$0.00	\$597,168.00	\$0.00
D	5222	TRANSFERENCIAS A ENTIDADES FEDERATIVAS Y MUNICIPIOS	\$0.00	\$0.00	\$597,168.00	\$0.00	\$597,168.00	\$0.00
D	5240	AYUDAS SOCIALES	\$0.00	\$0.00	\$7,166,572.45	\$0.00	\$7,166,572.45	\$0.00
D	5241	AYUDAS SOCIALES A PERSONAS	\$0.00	\$0.00	\$574,678.95	\$0.00	\$574,678.95	\$0.00
Q	5242	BECAS	\$0.00	\$0.00	\$788,950.00	\$0.00	\$788,950.00	\$0.00
Q	5243	AYUDAS SOCIALES A INSTITUCIONES	\$0.00	\$0.00	\$5,802,943.50	\$0.00	\$5,802,943.50	\$0.00
Q	5250	PENSIONES Y JUBILACIONES	\$0.00	\$0.00	\$2,905,386.34	\$0.00	\$2,905,386.34	\$0.00
Q	5251	PENSIONES	\$0.00	\$0.00	\$2,737,429.06	\$0.00	\$2,737,429.06	\$0.00
D	5259	OTRAS PENSIONES Y JUBILACIONES	\$0.00	\$0.00	\$167,957.28	\$0.00	\$167,957.28	\$0.00
D	8000	CUENTAS DE ORDEN PRESUPUESTARIAS	\$0.00	\$0.00	\$1,402,634,184.22	\$1,402,634,184.22	\$0.00	\$0.00
D	8100	LEY DE INGRESOS	\$0.00	\$0.00	\$510,895,068.06	\$510,895,068.06	\$0.00	\$0.00

000057



# Municipio de Huichapan Hidalgo

## Balanza de Comprobación del 01/ene/2018 al 31/dic/2018

### Cuentas de Mayor con saldo y/o movimientos. (De la cuenta: 1000 a la 9000)

Fecha y hora de Impresión: 29/abril/2019 03:27 p.m.

Usr: ELIMO  
Rep: rptBalanzaComprobacion

Nat.	Cuenta	Nombre de la cuenta	SALDO ANTERIOR		MOVIMIENTOS		SALDO ACTUAL	
			DEUDOR	ACREEDOR	DEUDOR	ACREEDOR	DEUDOR	ACREEDOR
D	8110	LEY DE INGRESOS ESTIMADA	\$0.00	\$0.00	\$140,240,454.77	\$0.00	\$140,240,454.77	\$0.00
D	8110-11	Impuestos sobre los ingresos	\$0.00	\$0.00	\$103,285.03	\$0.00	\$103,285.03	\$0.00
D	8110-12	Impuestos sobre el patrimonio	\$0.00	\$0.00	\$22,069,910.49	\$0.00	\$22,069,910.49	\$0.00
D	8110-12-01	Impuesto Predial	\$0.00	\$0.00	\$21,480,529.10	\$0.00	\$21,480,529.10	\$0.00
D	8110-17	Accesorios	\$0.00	\$0.00	\$460,133.85	\$0.00	\$460,133.85	\$0.00
D	8110-19	Impuestos no comprendidos en las fracciones de la Ley de Ingresos causadas en ejercicios fiscales anteriores pendientes de liquidación o pago	\$0.00	\$0.00	\$2,183,465.16	\$0.00	\$2,183,465.16	\$0.00
D	8110-19-12	Rezagos de Ejercicios Fiscales Anteriores	\$0.00	\$0.00	\$2,183,465.16	\$0.00	\$2,183,465.16	\$0.00
D	8110-43	Derechos por prestación de servicios	\$0.00	\$0.00	\$7,690,799.14	\$0.00	\$7,690,799.14	\$0.00
D	8110-43-01	Derechos por servicios Públicos	\$0.00	\$0.00	\$2,881,505.33	\$0.00	\$2,881,505.33	\$0.00
D	8110-43-02	Derechos por registro, licencias y permisos diversos	\$0.00	\$0.00	\$3,111,060.96	\$0.00	\$3,111,060.96	\$0.00
D	8110-43-03	Derechos en materia de desarrollo urbano y ecología	\$0.00	\$0.00	\$1,618,989.73	\$0.00	\$1,618,989.73	\$0.00
D	8110-43-04	Derechos por servicios prestados en materia de seguridad pública y tránsito.	\$0.00	\$0.00	\$79,243.12	\$0.00	\$79,243.12	\$0.00
D	8110-45	Accesorios	\$0.00	\$0.00	\$17,520.00	\$0.00	\$17,520.00	\$0.00
D	8110-45-01	Accesorios de Derechos	\$0.00	\$0.00	\$17,520.00	\$0.00	\$17,520.00	\$0.00
D	8110-51-01	Productos de tipo corriente, Productos Derivados del Uso y Aprovechamiento de Bienes no Sujetos a Régimen de Dominio Público	\$0.00	\$0.00	\$3,823,268.01	\$0.00	\$3,823,268.01	\$0.00
D	8110-51-01-01	Arrendamiento de bienes muebles o inmuebles propiedad del Municipio.	\$0.00	\$0.00	\$1,555,728.01	\$0.00	\$1,555,728.01	\$0.00
D	8110-51-01-02	Establecimientos y empresas del Municipio.	\$0.00	\$0.00	\$552,687.00	\$0.00	\$552,687.00	\$0.00
D	8110-51-01-03	Expedición en copia simple o certificada, o reproducción de la información en dispositivos de almacenamiento, derivado del ejercicio del derecho de acceso a la información.	\$0.00	\$0.00	\$1,020.00	\$0.00	\$1,020.00	\$0.00
D	8110-51-01-04	Explotación o enajenación de cualquier naturaleza de los bienes propiedad del Municipio.	\$0.00	\$0.00	\$1,713,833.00	\$0.00	\$1,713,833.00	\$0.00
D	8110-51-02	Productos de tipo corriente, Enajenación de Bienes Muebles no Sujetos a ser Inventariados	\$0.00	\$0.00	\$171,024.83	\$0.00	\$171,024.83	\$0.00
D	8110-51-02-02	Capitales y valores del Municipio y sus rendimientos.	\$0.00	\$0.00	\$171,024.83	\$0.00	\$171,024.83	\$0.00
D	8110-51-03	Productos de tipo corriente, Accesorios de Productos	\$0.00	\$0.00	\$102.00	\$0.00	\$102.00	\$0.00
D	8110-51-03-01	Accesorios de Productos	\$0.00	\$0.00	\$102.00	\$0.00	\$102.00	\$0.00
D	8110-61-02	Multas	\$0.00	\$0.00	\$410,393.52	\$0.00	\$410,393.52	\$0.00
D	8110-61-02-03	Multas impuestas a los infractores de los reglamentos administrativos por bando de policía.	\$0.00	\$0.00	\$310,393.52	\$0.00	\$310,393.52	\$0.00
D	8110-61-02-04	Multas federales no fiscales.	\$0.00	\$0.00	\$100,000.00	\$0.00	\$100,000.00	\$0.00
D	8110-61-03	Indemnizaciones	\$0.00	\$0.00	\$1,285.20	\$0.00	\$1,285.20	\$0.00
D	8110-61-03-11	Indemnización por daños a bienes municipales.	\$0.00	\$0.00	\$1,285.20	\$0.00	\$1,285.20	\$0.00
D	8110-61-06	Aprovechamientos por Participaciones Derivadas de la Aplicación de Leyes	\$0.00	\$0.00	\$2,490,189.92	\$0.00	\$2,490,189.92	\$0.00
D	8110-61-06-09	Reintegros, incluidos los derivados de responsabilidad oficial.	\$0.00	\$0.00	\$2,490,189.92	\$0.00	\$2,490,189.92	\$0.00
D	8110-61-07	Aprovechamientos por Aportaciones y Cooperaciones	\$0.00	\$0.00	\$10,200.00	\$0.00	\$10,200.00	\$0.00
D	8110-61-07-07	Donaciones hechas a favor del Municipio.	\$0.00	\$0.00	\$10,200.00	\$0.00	\$10,200.00	\$0.00
D	8110-61-08	Accesorios de Aprovechamientos	\$0.00	\$0.00	\$718,834.15	\$0.00	\$718,834.15	\$0.00
D	8110-61-08-02	Recargos	\$0.00	\$0.00	\$682,084.15	\$0.00	\$682,084.15	\$0.00
D	8110-61-08-10	Intereses.	\$0.00	\$0.00	\$36,750.00	\$0.00	\$36,750.00	\$0.00
D	8110-81	Participaciones	\$0.00	\$0.00	\$51,331,929.47	\$0.00	\$51,331,929.47	\$0.00
D	8110-82	Aportaciones	\$0.00	\$0.00	\$48,758,114.00	\$0.00	\$48,758,114.00	\$0.00
A	8120	LEY DE INGRESOS POR EJECUTAR	\$0.00	\$0.00	\$174,629,591.11	\$176,054,717.75	\$0.00	\$1,425,126.64
A	8120-11	Impuestos sobre los ingresos	\$0.00	\$0.00	\$1,046,895.45	\$1,046,895.45	\$0.00	\$0.00



# Municipio de Huichapan Hidalgo

## Balanza de Comprobación del 01/ene/2018 al 31/dic/2018 Cuentas de Mayor con saldo y/o movimientos. (De la cuenta: 1000 a la 9000)

Fecha y hora de Impresión | 29/abr/2019  
03:27 p.m.

Usu: ELIMO  
Rep: rptBalanzaComprobacion

Nat.	Cuenta	Nombre de la cuenta	SALDO ANTERIOR		MOVIMIENTOS		SALDO ACTUAL	
			DEUDOR	ACREEDOR	DEUDOR	ACREEDOR	DEUDOR	ACREEDOR
A	8120-12	Impuestos sobre el patrimonio	\$0.00	\$0.00	\$22,733,411.78	\$22,733,411.78	\$0.00	\$0.00
A	8120-12-01	Impuesto Predial	\$0.00	\$0.00	\$21,612,513.09	\$21,612,513.09	\$0.00	\$0.00
A	8120-17	Accesorios	\$0.00	\$0.00	\$1,480,346.64	\$2,905,473.28	\$0.00	\$1,425,126.64
A	8120-19	Impuestos no comprendidos en las fracciones de la Ley de Ingresos causadas en ejercicios fiscales anteriores pendientes de liquidación o pago	\$0.00	\$0.00	\$2,472,041.11	\$2,472,041.11	\$0.00	\$0.00
A	8120-19-12	Rezagos de Ejercicios Fiscales Anteriores	\$0.00	\$0.00	\$2,472,041.11	\$2,472,041.11	\$0.00	\$0.00
A	8120-43	Derechos por prestación de servicios	\$0.00	\$0.00	\$10,549,782.76	\$10,549,782.76	\$0.00	\$0.00
A	8120-43-01	Derechos por servicios Públicos	\$0.00	\$0.00	\$3,158,286.14	\$3,158,286.14	\$0.00	\$0.00
A	8120-43-02	Derechos por registro, licencias y permisos diversos	\$0.00	\$0.00	\$4,845,694.21	\$4,845,694.21	\$0.00	\$0.00
A	8120-43-03	Derechos en materia de desarrollo urbano y ecología	\$0.00	\$0.00	\$2,466,559.29	\$2,466,559.29	\$0.00	\$0.00
A	8120-43-04	Derechos por servicios prestados en materia de seguridad pública y tránsito.	\$0.00	\$0.00	\$79,243.12	\$79,243.12	\$0.00	\$0.00
A	8120-45	Accesorios	\$0.00	\$0.00	\$207,618.25	\$207,618.25	\$0.00	\$0.00
A	8120-45-01	Accesorios de Derechos	\$0.00	\$0.00	\$207,618.25	\$207,618.25	\$0.00	\$0.00
A	8120-51-01	Productos de tipo corriente, Productos Derivados del Uso y Aprovechamiento de Bienes no Sujetos a Régimen de Dominio Público	\$0.00	\$0.00	\$3,879,177.24	\$3,879,177.24	\$0.00	\$0.00
A	8120-51-01-01	Arrendamiento de bienes muebles o inmuebles propiedad del Municipio.	\$0.00	\$0.00	\$1,611,637.24	\$1,611,637.24	\$0.00	\$0.00
A	8120-51-01-02	Establecimientos y empresas del Municipio.	\$0.00	\$0.00	\$552,687.00	\$552,687.00	\$0.00	\$0.00
A	8120-51-01-03	Expedición en copia simple o certificada, o reproducción de la información en dispositivos de almacenamiento, derivado del ejercicio del derecho de acceso a la información.	\$0.00	\$0.00	\$1,020.00	\$1,020.00	\$0.00	\$0.00
A	8120-51-01-04	Explotación o enajenación de cualquier naturaleza de los bienes propiedad del Municipio.	\$0.00	\$0.00	\$1,713,833.00	\$1,713,833.00	\$0.00	\$0.00
A	8120-51-02	Productos de tipo corriente, Enajenación de Bienes Muebles no Sujetos a ser Inventariados	\$0.00	\$0.00	\$171,024.83	\$171,024.83	\$0.00	\$0.00
A	8120-51-02-02	Capitales y valores del Municipio y sus rendimientos.	\$0.00	\$0.00	\$171,024.83	\$171,024.83	\$0.00	\$0.00
A	8120-51-03	Productos de tipo corriente, Accesorios de Productos	\$0.00	\$0.00	\$102.00	\$102.00	\$0.00	\$0.00
A	8120-51-03-01	Accesorios de Productos	\$0.00	\$0.00	\$102.00	\$102.00	\$0.00	\$0.00
A	8120-61-02	Multas	\$0.00	\$0.00	\$430,811.04	\$430,811.04	\$0.00	\$0.00
A	8120-61-02-03	Multas impuestas a los infractores de los reglamentos administrativos por bando de policía.	\$0.00	\$0.00	\$330,811.04	\$330,811.04	\$0.00	\$0.00
A	8120-61-02-04	Multas federales no fiscales.	\$0.00	\$0.00	\$100,000.00	\$100,000.00	\$0.00	\$0.00
A	8120-61-03	Indemnizaciones	\$0.00	\$0.00	\$5,500.00	\$5,500.00	\$0.00	\$0.00
A	8120-61-03-11	Indemnización por daños a bienes municipales.	\$0.00	\$0.00	\$5,500.00	\$5,500.00	\$0.00	\$0.00
A	8120-61-06	Aprovechamientos por Participaciones Derivadas de la Aplicación de Leyes	\$0.00	\$0.00	\$2,490,189.92	\$2,490,189.92	\$0.00	\$0.00
A	8120-61-06-09	Reintegros, incluidos los derivados de responsabilidad oficial.	\$0.00	\$0.00	\$2,490,189.92	\$2,490,189.92	\$0.00	\$0.00
A	8120-61-07	Aprovechamientos por Aportaciones y Cooperaciones	\$0.00	\$0.00	\$1,720,106.50	\$1,720,106.50	\$0.00	\$0.00
A	8120-61-07-07	Donaciones hechas a favor del Municipio.	\$0.00	\$0.00	\$940,106.50	\$940,106.50	\$0.00	\$0.00
A	8120-61-08	Accesorios de Aprovechamientos	\$0.00	\$0.00	\$718,834.15	\$718,834.15	\$0.00	\$0.00
A	8120-61-08-02	Recargos	\$0.00	\$0.00	\$682,084.15	\$682,084.15	\$0.00	\$0.00
A	8120-61-08-10	Intereses.	\$0.00	\$0.00	\$36,750.00	\$36,750.00	\$0.00	\$0.00
A	8120-61-09	Otros Aprovechamientos	\$0.00	\$0.00	\$847,470.99	\$847,470.99	\$0.00	\$0.00
A	8120-81	Participaciones	\$0.00	\$0.00	\$65,595,687.19	\$65,595,687.19	\$0.00	\$0.00
A	8120-82	Aportaciones	\$0.00	\$0.00	\$51,097,275.58	\$51,097,275.58	\$0.00	\$0.00
A	8120-83	Convenios	\$0.00	\$0.00	\$9,183,315.68	\$9,183,315.68	\$0.00	\$0.00
A	8120-83-02	3 X 1 MIGRANTES	\$0.00	\$0.00	\$1,497,650.97	\$1,497,650.97	\$0.00	\$0.00
A	8130	MODIFICACIONES A LA LEY DE INGRESOS ESTIMADA	\$0.00	\$0.00	\$35,814,262.98	\$14,418,831.91	\$21,395,431.07	\$0.00



# Municipio de Huichapan Hidalgo

## Balanza de Comprobación del 01/ene/2018 al 31/dic/2018

Cuentas de Mayor con saldo y/o movimientos. (De la cuenta: 1000 a la 9000)

Fecha y hora de Impresión: 29/abr/2019 03:27 p.m.

Usu: ELIMO  
Rep: rptBalanzaComprobacion

Nat.	Cuenta	Nombre de la cuenta	SALDO ANTERIOR		MOVIMIENTOS		SALDO ACTUAL	
			DEUDOR	ACREEDOR	DEUDOR	ACREEDOR	DEUDOR	ACREEDOR
D	8130-11	Impuestos sobre los ingresos	\$0.00	\$0.00	\$943,610.42	\$0.00	\$943,610.42	\$0.00
D	8130-12	Impuestos sobre el patrimonio	\$0.00	\$0.00	\$663,501.29	\$4,841,320.80	-\$4,177,819.51	\$0.00
D	8130-12-01	Impuesto Predial	\$0.00	\$0.00	\$131,983.99	\$4,841,320.80	-\$4,709,336.81	\$0.00
D	8130-17	Accesorios	\$0.00	\$0.00	\$2,445,339.43	\$0.00	\$2,445,339.43	\$0.00
D	8130-19	Impuestos no comprendidos en las fracciones de la Ley de Ingresos causadas en ejercicios fiscales anteriores pendientes de liquidación o pago	\$0.00	\$0.00	\$288,575.95	\$0.00	\$288,575.95	\$0.00
D	8130-19-12	Rezagos de Ejercicios Fiscales Anteriores	\$0.00	\$0.00	\$288,575.95	\$0.00	\$288,575.95	\$0.00
D	8130-43	Derechos por prestación de servicios	\$0.00	\$0.00	\$2,858,983.62	\$2,119,632.77	\$739,350.85	\$0.00
D	8130-43-01	Derechos por servicios Públicos	\$0.00	\$0.00	\$276,780.81	\$194,458.28	\$82,322.53	\$0.00
D	8130-43-02	Derechos por registro, licencias y permisos diversos	\$0.00	\$0.00	\$1,734,633.25	\$1,785,787.15	-\$51,153.90	\$0.00
D	8130-43-03	Derechos en materia de desarrollo urbano y ecología	\$0.00	\$0.00	\$847,569.56	\$60,144.22	\$787,425.34	\$0.00
D	8130-43-04	Derechos por servicios prestados en materia de seguridad pública y tránsito.	\$0.00	\$0.00	\$0.00	\$79,243.12	-\$79,243.12	\$0.00
D	8130-45	Accesorios	\$0.00	\$0.00	\$190,098.25	\$0.00	\$190,098.25	\$0.00
D	8130-45-01	Accesorios de Derechos	\$0.00	\$0.00	\$190,098.25	\$0.00	\$190,098.25	\$0.00
D	8130-51-01	Productos de tipo corriente, Productos Derivados del Uso y Aprovechamiento de Bienes no Sujetos a Régimen de Dominio Público	\$0.00	\$0.00	\$55,909.23	\$3,032,738.04	-\$2,976,828.81	\$0.00
D	8130-51-01-01	Arrendamiento de bienes muebles o inmuebles propiedad del Municipio.	\$0.00	\$0.00	\$55,909.23	\$765,198.04	-\$709,288.81	\$0.00
D	8130-51-01-02	Establecimientos y empresas del Municipio.	\$0.00	\$0.00	\$0.00	\$552,687.00	-\$552,687.00	\$0.00
D	8130-51-01-03	Explotación en copia simple o certificada, o reproducción de la información en dispositivos de almacenamiento, derivado del ejercicio del derecho de acceso a la información.	\$0.00	\$0.00	\$0.00	\$1,020.00	-\$1,020.00	\$0.00
D	8130-51-01-04	Explotación o enajenación de cualquier naturaleza de los bienes propiedad del Municipio.	\$0.00	\$0.00	\$0.00	\$1,713,833.00	-\$1,713,833.00	\$0.00
D	8130-51-02	Productos de tipo corriente, Enajenación de Bienes Muebles no Sujetos a ser Inventariados	\$0.00	\$0.00	\$0.00	\$171,024.83	-\$171,024.83	\$0.00
D	8130-51-02-02	Capitales y valores del Municipio y sus rendimientos.	\$0.00	\$0.00	\$0.00	\$171,024.83	-\$171,024.83	\$0.00
D	8130-51-03	Productos de tipo corriente, Accesorios de Productos	\$0.00	\$0.00	\$0.00	\$102.00	-\$102.00	\$0.00
D	8130-51-03-01	Accesorios de Productos	\$0.00	\$0.00	\$0.00	\$102.00	-\$102.00	\$0.00
D	8130-61-02	Multas	\$0.00	\$0.00	\$20,417.52	\$99,381.00	-\$78,963.48	\$0.00
D	8130-61-02-03	Multas impuestas a los infractores de los reglamentos administrativos por bando de policía.	\$0.00	\$0.00	\$20,417.52	\$0.00	\$20,417.52	\$0.00
D	8130-61-02-04	Multas federales no fiscales.	\$0.00	\$0.00	\$0.00	\$99,381.00	-\$99,381.00	\$0.00
D	8130-61-03	Indemnizaciones	\$0.00	\$0.00	\$4,214.80	\$0.00	\$4,214.80	\$0.00
D	8130-61-03-11	Indemnización por daños a bienes municipales.	\$0.00	\$0.00	\$4,214.80	\$0.00	\$4,214.80	\$0.00
D	8130-61-06	Aprovechamientos por Participaciones Derivadas de la Aplicación de Leyes	\$0.00	\$0.00	\$0.00	\$2,490,189.92	-\$2,490,189.92	\$0.00
D	8130-61-06-09	Reintegros, incluidos los derivados de responsabilidad oficial.	\$0.00	\$0.00	\$0.00	\$2,490,189.92	-\$2,490,189.92	\$0.00
D	8130-61-07	Aprovechamientos por Aportaciones y Cooperaciones	\$0.00	\$0.00	\$1,709,906.50	\$0.00	\$1,709,906.50	\$0.00
D	8130-61-07-07	Donaciones hechas a favor del Municipio.	\$0.00	\$0.00	\$929,906.50	\$0.00	\$929,906.50	\$0.00
D	8130-61-08	Accesorios de Aprovechamientos	\$0.00	\$0.00	\$0.00	\$687,809.79	-\$687,809.79	\$0.00
D	8130-61-08-02	Recargos	\$0.00	\$0.00	\$0.00	\$682,084.15	-\$682,084.15	\$0.00
D	8130-61-08-10	Intereses.	\$0.00	\$0.00	\$0.00	\$5,725.64	-\$5,725.64	\$0.00
D	8130-61-09	Otros Aprovechamientos	\$0.00	\$0.00	\$847,470.99	\$0.00	\$847,470.99	\$0.00
D	8130-81	Participaciones	\$0.00	\$0.00	\$14,263,757.72	\$787,611.32	\$13,476,146.40	\$0.00
D	8130-82	Aportaciones	\$0.00	\$0.00	\$2,339,161.58	\$189,021.44	\$2,150,140.14	\$0.00
D	8130-83	Convenios	\$0.00	\$0.00	\$9,183,315.68	\$0.00	\$9,183,315.68	\$0.00
D	8130-83-02	3 X 1 MIGRANTES	\$0.00	\$0.00	\$1,497,650.97	\$0.00	\$1,497,650.97	\$0.00



**Municipio de Huichapan**  
**Hidalgo**  
**Balanza de Comprobación del 01/ene/2018 al 31/dic/2018**  
**Cuentas de Mayor con saldo y/o movimientos. (De la cuenta: 1000 a la 9000)**

Fecha y hora de Impresión: 29/abr/2019 03:27 p.m.

Utr: ELIMO  
Rep: rptBalanzaComprobacion

Nat.	Cuenta	Nombre de la cuenta	SALDO ANTERIOR		MOVIMIENTOS		SALDO ACTUAL	
			DEUDOR	ACREEDOR	DEUDOR	ACREEDOR	DEUDOR	ACREEDOR
A	8140	LEY DE INGRESOS DEVENGADA	\$0.00	\$0.00	\$160,210,759.20	\$160,210,759.20	\$0.00	\$0.00
A	8140-11	Impuestos sobre los ingresos	\$0.00	\$0.00	\$1,046,895.45	\$1,046,895.45	\$0.00	\$0.00
A	8140-12	Impuestos sobre el patrimonio	\$0.00	\$0.00	\$17,892,090.98	\$17,892,090.98	\$0.00	\$0.00
A	8140-12-01	Impuesto Predial	\$0.00	\$0.00	\$16,771,192.29	\$16,771,192.29	\$0.00	\$0.00
A	8140-17	Accesorios	\$0.00	\$0.00	\$1,480,346.64	\$1,480,346.64	\$0.00	\$0.00
A	8140-19	Impuestos no comprendidos en las fracciones de la Ley de Ingresos causadas en ejercicios fiscales anteriores pendientes de liquidación o pago	\$0.00	\$0.00	\$2,472,041.11	\$2,472,041.11	\$0.00	\$0.00
A	8140-19-12	Rezagos de Ejercicios Fiscales Anteriores	\$0.00	\$0.00	\$2,472,041.11	\$2,472,041.11	\$0.00	\$0.00
A	8140-43	Derechos por prestación de servicios	\$0.00	\$0.00	\$8,430,149.99	\$8,430,149.99	\$0.00	\$0.00
A	8140-43-01	Derechos por servicios Públicos	\$0.00	\$0.00	\$2,963,827.86	\$2,963,827.86	\$0.00	\$0.00
A	8140-43-02	Derechos por registro, licencias y permisos diversos	\$0.00	\$0.00	\$3,059,907.06	\$3,059,907.06	\$0.00	\$0.00
A	8140-43-03	Derechos en materia de desarrollo urbano y ecología	\$0.00	\$0.00	\$2,406,415.07	\$2,406,415.07	\$0.00	\$0.00
A	8140-45	Accesorios	\$0.00	\$0.00	\$207,618.25	\$207,618.25	\$0.00	\$0.00
A	8140-45-01	Accesorios de Derechos	\$0.00	\$0.00	\$207,618.25	\$207,618.25	\$0.00	\$0.00
A	8140-51-01	Productos de tipo corriente, Productos Derivados del Uso y Aprovechamiento de Bienes no Sujetos a Régimen de Dominio Público	\$0.00	\$0.00	\$846,439.20	\$846,439.20	\$0.00	\$0.00
A	8140-51-01-01	Arrendamiento de bienes muebles o inmuebles propiedad del Municipio:	\$0.00	\$0.00	\$846,439.20	\$846,439.20	\$0.00	\$0.00
A	8140-61-02	Multas	\$0.00	\$0.00	\$331,430.04	\$331,430.04	\$0.00	\$0.00
A	8140-61-02-03	Multas impuestas a los infractores de los reglamentos administrativos por bando de policía.	\$0.00	\$0.00	\$330,811.04	\$330,811.04	\$0.00	\$0.00
A	8140-61-02-04	Multas federales no fiscales.	\$0.00	\$0.00	\$619.00	\$619.00	\$0.00	\$0.00
A	8140-61-03	Indemnizaciones	\$0.00	\$0.00	\$5,500.00	\$5,500.00	\$0.00	\$0.00
A	8140-61-03-11	Indemnización por daños a bienes municipales.	\$0.00	\$0.00	\$5,500.00	\$5,500.00	\$0.00	\$0.00
A	8140-61-07	Aprovechamientos por Aportaciones y Cooperaciones	\$0.00	\$0.00	\$1,720,106.50	\$1,720,106.50	\$0.00	\$0.00
A	8140-61-07-07	Donaciones hechas a favor del Municipio.	\$0.00	\$0.00	\$940,106.50	\$940,106.50	\$0.00	\$0.00
A	8140-61-08	Accesorios de Aprovechamientos	\$0.00	\$0.00	\$31,024.36	\$31,024.36	\$0.00	\$0.00
A	8140-61-08-10	Intereses.	\$0.00	\$0.00	\$31,024.36	\$31,024.36	\$0.00	\$0.00
A	8140-61-09	Otros Aprovechamientos	\$0.00	\$0.00	\$847,470.99	\$847,470.99	\$0.00	\$0.00
A	8140-81	Participaciones	\$0.00	\$0.00	\$64,808,075.87	\$64,808,075.87	\$0.00	\$0.00
A	8140-82	Aportaciones	\$0.00	\$0.00	\$50,908,254.14	\$50,908,254.14	\$0.00	\$0.00
A	8140-83	Convenios	\$0.00	\$0.00	\$9,183,315.68	\$9,183,315.68	\$0.00	\$0.00
A	8140-83-02	3 X 1 MIGRANTES	\$0.00	\$0.00	\$1,497,650.97	\$1,497,650.97	\$0.00	\$0.00
A	8150	LEY DE INGRESOS RECAUDADA	\$0.00	\$0.00	\$0.00	\$0.00	\$160,210,759.20	\$160,210,759.20
A	8150-11	Impuestos sobre los ingresos	\$0.00	\$0.00	\$0.00	\$0.00	\$1,046,895.45	\$1,046,895.45
A	8150-12	Impuestos sobre el patrimonio	\$0.00	\$0.00	\$0.00	\$0.00	\$17,892,090.98	\$17,892,090.98
A	8150-12-01	Impuesto Predial	\$0.00	\$0.00	\$0.00	\$0.00	\$16,771,192.29	\$16,771,192.29
A	8150-17	Accesorios	\$0.00	\$0.00	\$0.00	\$0.00	\$1,480,346.64	\$1,480,346.64
A	8150-19	Impuestos no comprendidos en las fracciones de la Ley de Ingresos causadas en ejercicios fiscales anteriores pendientes de liquidación o pago	\$0.00	\$0.00	\$0.00	\$0.00	\$2,472,041.11	\$2,472,041.11
A	8150-19-12	Rezagos de Ejercicios Fiscales Anteriores	\$0.00	\$0.00	\$0.00	\$0.00	\$2,472,041.11	\$2,472,041.11
A	8150-43	Derechos por prestación de servicios	\$0.00	\$0.00	\$0.00	\$0.00	\$8,430,149.99	\$8,430,149.99
A	8150-43-01	Derechos por servicios Públicos	\$0.00	\$0.00	\$0.00	\$0.00	\$2,963,827.86	\$2,963,827.86
A	8150-43-02	Derechos por registro, licencias y permisos diversos	\$0.00	\$0.00	\$0.00	\$0.00	\$3,059,907.06	\$3,059,907.06
A	8150-43-03	Derechos en materia de desarrollo urbano y ecología	\$0.00	\$0.00	\$0.00	\$0.00	\$2,406,415.07	\$2,406,415.07
A	8150-45	Accesorios	\$0.00	\$0.00	\$0.00	\$0.00	\$207,618.25	\$207,618.25
A	8150-45-01	Accesorios de Derechos	\$0.00	\$0.00	\$0.00	\$0.00	\$207,618.25	\$207,618.25

0000061



# Municipio de Huichapan Hidalgo

## Balanza de Comprobación del 01/ene/2018 al 31/dic/2018 Cuentas de Mayor con saldo y/o movimientos. (De la cuenta: 1000 a la 9000)

Usr: ELIMO  
Rep: rptBalanzaComprobacion

Fecha y hora de Impresión: 29/abr/2019 03:27 p.m.

Nat.	Cuenta	Nombre de la cuenta	SALDO ANTERIOR		MOVIMIENTOS		SALDO ACTUAL	
			DEUDOR	ACREEDOR	DEUDOR	ACREEDOR	DEUDOR	ACREEDOR
A	8150-51-01	Productos de tipo corriente. Productos Derivados del Uso y Aprovechamiento de Bienes no Sujetos a Régimen de Dominio Público	\$0.00	\$0.00	\$0.00	\$846,439.20	\$0.00	\$846,439.20
A	8150-51-01-01	Arrendamiento de bienes muebles o inmuebles propiedad del Municipio:	\$0.00	\$0.00	\$0.00	\$846,439.20	\$0.00	\$846,439.20
A	8150-61-02	Multas	\$0.00	\$0.00	\$0.00	\$331,430.04	\$0.00	\$331,430.04
A	8150-61-02-03	Multas impuestas a los infractores de los reglamentos administrativos por bando de policía.	\$0.00	\$0.00	\$0.00	\$330,811.04	\$0.00	\$330,811.04
A	8150-61-02-04	Multas federales no fiscales.	\$0.00	\$0.00	\$0.00	\$619.00	\$0.00	\$619.00
A	8150-61-03	Indemnizaciones	\$0.00	\$0.00	\$0.00	\$5,500.00	\$0.00	\$5,500.00
A	8150-61-03-11	Indemnización por daños a bienes municipales.	\$0.00	\$0.00	\$0.00	\$5,500.00	\$0.00	\$5,500.00
A	8150-61-07	Aprovechamientos por Aportaciones y Cooperaciones	\$0.00	\$0.00	\$0.00	\$1,720,106.50	\$0.00	\$1,720,106.50
A	8150-61-07-07	Donaciones hechas a favor del Municipio.	\$0.00	\$0.00	\$0.00	\$940,106.50	\$0.00	\$940,106.50
A	8150-61-08	Accesorios de Aprovechamientos	\$0.00	\$0.00	\$0.00	\$31,024.36	\$0.00	\$31,024.36
A	8150-61-08-10	Intereses.	\$0.00	\$0.00	\$0.00	\$31,024.36	\$0.00	\$31,024.36
A	8150-61-09	Otros Aprovechamientos	\$0.00	\$0.00	\$0.00	\$847,470.99	\$0.00	\$847,470.99
A	8150-81	Participaciones	\$0.00	\$0.00	\$0.00	\$64,808,075.87	\$0.00	\$64,808,075.87
A	8150-82	Aportaciones	\$0.00	\$0.00	\$0.00	\$50,908,254.14	\$0.00	\$50,908,254.14
A	8150-83	Convenios	\$0.00	\$0.00	\$0.00	\$9,183,315.68	\$0.00	\$9,183,315.68
A	8150-83-02	3 X 1 MIGRANTES	\$0.00	\$0.00	\$0.00	\$1,497,650.97	\$0.00	\$1,497,650.97
A	8200	PRESUPUESTO DE EGRESOS	\$0.00	\$891,739,116.16	\$891,739,116.16	\$0.00	\$0.00	\$0.00
A	8210	PRESUPUESTO DE EGRESOS APROBADO	\$0.00	\$0.00	\$0.00	\$140,240,454.77	\$0.00	\$140,240,454.77
D	8220	PRESUPUESTO DE EGRESOS POR EJERCER	\$0.00	\$213,635,805.53	\$213,635,805.53	\$0.00	\$3,621,472.85	\$0.00
A	8230	MODIFICACIONES AL PRESUPUESTO DE EGRESOS APROBADO	\$0.00	\$53,425,046.33	\$53,425,046.33	\$73,395,350.76	\$0.00	\$19,970,304.43
D	8240	PRESUPUESTO DE EGRESOS COMPROMETIDO	\$0.00	\$156,589,286.35	\$156,589,286.35	\$156,557,511.85	\$31,774.50	\$0.00
D	8250	PRESUPUESTO DE EGRESOS DEVENGADO	\$0.00	\$156,557,511.85	\$156,557,511.85	\$156,146,207.25	\$411,304.60	\$0.00
D	8260	PRESUPUESTO DE EGRESOS EJERCIDO	\$0.00	\$156,146,207.25	\$156,146,207.25	\$155,385,258.85	\$760,948.40	\$0.00
D	8270	PRESUPUESTO DE EGRESOS PAGADO	\$0.00	\$155,385,258.85	\$155,385,258.85	\$0.00	\$155,385,258.85	\$0.00
			Sumas =>	\$191,360,011.69	\$2,199,378,290.64	\$2,199,378,290.64	\$640,863,843.36	\$640,863,843.36

000062



**CUENTA PUBLICA  
EJERCICIO 2018**

**D) INFORMACIÓN EN MATERIA DE  
DISCIPLINA FINANCIERA**



## MUNICIPIO DE: HUICHAPAN, HGO.

## CUADRO RESUMEN DE LA SITUACIÓN FINANCIERA

CUARTO TRIMESTRE 2018 DICIEMBRE



FUENTE DE FINANCIAMIENTO	APROBADO / MODIFICADO ANUAL	Cuentas de Resultados				Cuentas de Balance				DIFERENCIA A+B+C=D	AVANCE % FIN.
		INGRESOS Y OTROS BENEFICIOS ACUMULADOS	INTERESES GENERADOS ACUMULADOS	GASTOS Y OTRAS PERDIDAS ACUMULADAS	%	POR EROGAR (D)	SALDOS EN CAJA Y BANCOS (A)	* DEUDORAS DE ACTIVO (B)	* ACREEDORAS DE PASIVO (C)		
REPO 2018	40,150,411.30	35,280,201.48	30,914.03	34,793,019.58	96%	518,095.93	107,010.96	595,704.73	287,333.05	415,382.64	87%
FONDO GENERAL DE PARTICIPACION	34,481,500.00	34,997,818.10	224,422.76	35,121,071.18	100%	101,169.88	951,274.39	231,200.00	1,061,304.71	101,169.88	102%
FAISM 2018	27,608,687.00	22,608,687.00	133,653.56	22,608,687.00	100%	133,653.56	288,518.02		134,864.46	133,653.56	100%
FORTAMUN 2018	27,915,413.00	28,139,837.40	24,096.58	27,336,599.94	97%	827,344.04	1,122,282.93	267.81	295,206.67	827,344.07	98%
FOFYR 2018	1,337,863.00	1,399,037.23	971.91	1,352,903.18	97%	47,105.96	47,105.96	0.00	0.00	47,105.96	101%
FONDO DE FOMENTO MUNICIPAL	16,943,713.00	17,623,545.52	52,167.38	17,176,683.53	97%	499,029.37	1,301,958.16	0.00	802,928.79	499,029.37	101%
IMPUESTO ESPECIAL S.P. Y S. (IEPS TABACOS)	651,480.00	627,903.79	810.52	594,803.09	95%	33,851.22	33,851.22	0.00	0.00	33,851.22	91%
IMPUESTO SOBRE AUTOMOVILES NUEVOS	319,612.00	425,823.46	2,545.91	398,949.92	84%	69,419.45	69,419.45	0.00	0.00	69,419.45	112%
COM. IMTO. SOBRE AUT. INVOS (COM IMISAN)	88,114.00	68,114.04	139.28	48,388.84	71%	19,864.48	19,864.48	0.00	0.00	19,864.48	71%
INC. VTA. FIN GAS. (IESPS GASOLINAS)	1,689,976.00	1,528,440.76	10,745.78	1,528,546.53	100%	12,240.01	12,240.01	0.00	0.00	12,240.01	91%
FONDO DE COMPENSACION	1,014,697.51	1,233,397.11	3,884.35	1,235,674.65	100%	1,606.81	13,270.98	0.00	11,664.17	1,606.81	122%
FOFIN (FERIA)	800,000.00	800,000.00	146.59	800,146.59	100%	0.00	0.00	0.00	0.00	0.00	100%
PROGRAMA DE DESARROLLO REGIONAL	1,780,200.00	1,781,134.43	7,941.25	1,780,200.00	100%	8,875.68	8,875.68	0.00	0.00	8,875.68	100%
FOFIN 1	800,000.00	800,000.00	3,532.47	800,000.00	100%	3,532.47	6,980.74	0.00	3,448.27	3,532.47	100%
FOFIN 2	2,000,000.00	2,000,000.00	9,104.28	2,009,104.28	0%	2,009,104.28	2,009,104.28	0.00	0.00	2,009,104.28	0%
PROGRAMA 3X1 65	600,000.00	600,000.00	989.03	600,000.00	100%	989.03	989.03	0.00	0.00	989.03	100%
PROGRAMA 3X1 66	600,000.00	600,000.00	1,227.61	600,000.00	100%	1,227.61	1,227.61	0.00	0.00	1,227.61	100%
PROGRAMA 3X1 67	295,000.00	295,000.00	434.33	295,000.00	100%	434.33	434.33	0.00	0.00	434.33	100%
ISR	3,780,709.43	4,937,006.65	3,316.73	4,867,933.45	99%	72,389.93	46,224.02	29,237.00	3,066.04	72,389.98	129%
SEDATU	2,273,373.50	2,273,373.50	10,432.19	2,273,373.50	99%	10,432.19	20,231.21	0.00	9,799.02	10,432.19	100%
AEE	700,000.00	1,370,412.77	363.17	1,294,662.87		76,113.07	76,112.30	0.77	0.00	76,113.07	185%
PROCDER		296,830.00	321.69	296,840.00		311.69	311.69	0.00	0.00	311.69	#DIV/0!
<b>SUBTOTALES EJERCICIO 2018</b>	<b>160,790,746.74</b>	<b>159,369,733.24</b>	<b>521,839.71</b>	<b>155,761,933.85</b>	<b>17.39</b>	<b>4,446,796.79</b>	<b>6,117,287.45</b>	<b>856,405.31</b>	<b>2,629,615.18</b>	<b>4,343,765.89</b>	

## IR REDUCTIBLES

CONCEPTO	PRESUPUESTO	ACUMULADO	% #DIV/0!
EJEMPLO:			
C.N.A.			
LUZ			
CLORACION			

**Municipio de Huichapan (a)**  
**Informe Analítico de la Deuda Pública y Otros Pasivos - LDF**  
**Del 1 de Enero al 31 de Diciembre de 2018 (b)**  
**(PESOS)**

Denominación de la Deuda Pública y Otros Pasivos	Saldo al 31 de diciembre de 2017 (d)	Disposiciones del Periodo (e)	Amortizaciones del Periodo (f)	Revaluaciones, Reclasificaciones y Otros Ajustes (g)	Saldo Final del Periodo h=d+e-f+g	Pago de Intereses del Periodo (i)	Pago de Comisiones y demás costos asociados durante el Periodo (j)
<b>1. Deuda Pública (1=A+B)</b>	0	0	0	0	0	0	0
<b>A. Corto Plazo (A=a1+a2+a3)</b>	0	0	0	0	0	0	0
a1) Instituciones de Crédito	0	0	0	0	0	0	0
a2) Títulos y Valores	0	0	0	0	0	0	0
a3) Arrendamientos Financieros	0	0	0	0	0	0	0
<b>B. Largo Plazo (B=b1+b2+b3)</b>	0	0	0	0	0	0	0
b1) Instituciones de Crédito	0	0	0	0	0	0	0
b2) Títulos y Valores	0	0	0	0	0	0	0
b3) Arrendamientos Financieros	0	0	0	0	0	0	0
<b>2. Otros Pasivos</b>	11,361,581	0	0	0	4,169,487	0	0
<b>3. Total de la Deuda Pública y Otros Pasivos</b>	11,361,581	0	0	0	4,169,487	0	0
<b>4. Deuda Contingente 1 (informativo)</b>	0	0	0	0	0	0	0
A. Deuda Contingente 1							
B. Deuda Contingente 2							
C. Deuda Contingente XX							
<b>5. Valor de Instrumentos Bono Cupón Cero 2 (Informativo)</b>	0	0	0	0	0	0	0
A. Instrumento Bono Cupón Cero 1							
B. Instrumento Bono Cupón Cero 2							
C. Instrumento Bono Cupón Cero XX							

1. Se refiere a cualquier financiamiento sin fuente o garantía de pago definida, que sea asumida de manera solidaria o subsidiaria por las Entidades Federativas con sus Municipios, organismos descentralizados y empresas de participación estatal mayoritaria y fideicomisos, locales o municipales, y por los Municipios con sus respectivos organismos descentralizados y empresas de participación municipal mayoritaria.  
2. Se refiere al valor del Bono Cupón Cero que respalda el pago de los créditos asociados al mismo (Activo).

Obligaciones a Corto Plazo (k)	Monto Contratado (l)	Plazo Pactado (m)	Tasa de Interés (n)	Comisiones y Costos Relacionados (o)	Tasa Efectiva (p)
<b>6. Obligaciones a Corto Plazo (Informativo)</b>	0	0	0	0	0
A. Crédito 1					
B. Crédito 2					
C. Crédito XX					

Municipio de Huichapan (a)

Informe Analítico de Obligaciones Diferentes de Financiamientos – LDF

Del 1 de Enero al 31 de Diciembre de 2018 (b)

(PESOS)

Denominación de las Obligaciones Diferentes de Financiamiento (c)	Fecha del Contrato (d)	Fecha de inicio de operación del proyecto (e)	Fecha de vencimiento (f)	Monto de la inversión pactado (g)	Plazo pactado (h)	Monto promedio mensual del pago de la contraprestación (i)	Monto promedio mensual del pago de la contraprestación correspondiente al pago de inversión (j)	Monto pagado de la inversión al actualizado al XX de XXXX de 20XX (k)	Monto pagado de la inversión al actualizado al XX de XXXX de 20XX (l)	Saldo pendiente por pagar de la inversión al XX de XXXX de 20XX (m = g - l)
<b>A. Asociaciones Público Privadas (APP's) (A=a+b+c+d)</b> a) APP 1 b) APP 2 c) APP 3 d) APP XX	0	0	0	0	0	0	0	0	0	0
<b>B. Otros Instrumentos (B=a+b+c+d)</b> a) Otro Instrumento 1 b) Otro Instrumento 2 c) Otro Instrumento 3 d) Otro Instrumento XX	0	0	0	0	0	0	0	0	0	0
<b>C. Total de Obligaciones Diferentes de Financiamiento (C=A+B)</b>	0	0	0	0	0	0	0	0	0	0

Municipio de Huichapan (a)  
Balance Presupuestario - LDF  
Del 1 de Enero al 31 de Diciembre de 2018 (b)  
(PESOS)

Concepto (c)	Estimado/ Aprobado (d)	Devengado	Recaudado/ Pagado
<b>A. Ingresos Totales (A = A1+A2+A3)</b>	<b>140,240,455</b>	<b>161,708,410</b>	<b>161,708,410</b>
A1. Ingresos de Libre Disposición	91,482,341	110,800,156	110,800,156
A2. Transferencias Federales Etiquetadas	48,758,114	50,908,254	50,908,254
A3. Financiamiento Neto	0	0	0
<b>B. Egresos Presupuestarios<sup>1</sup> (B = B1+B2)</b>	<b>140,240,455</b>	<b>156,557,512</b>	<b>155,385,259</b>
B1. Gasto No Etiquetado (sin incluir Amortización de la Deuda Pública)	117,309,093	126,800,105	125,627,852
B2. Gasto Etiquetado (sin incluir Amortización de la Deuda Pública)	22,931,362	29,757,407	29,757,407
<b>C. Remanentes del Ejercicio Anterior (C = C1 + C2)</b>		<b>0</b>	<b>0</b>
C1. Remanentes de Ingresos de Libre Disposición aplicados en el periodo			
C2. Remanentes de Transferencias Federales Etiquetadas aplicados en el periodo			
<b>I. Balance Presupuestario (I = A - B + C)</b>	<b>0</b>	<b>5,150,898</b>	<b>6,323,151</b>
<b>II. Balance Presupuestario sin Financiamiento Neto (II = I - A3)</b>	<b>0</b>	<b>5,150,898</b>	<b>6,323,151</b>
<b>III. Balance Presupuestario sin Financiamiento Neto y sin Remanentes del Ejercicio Anterior (III= II - C)</b>	<b>0</b>	<b>5,150,898</b>	<b>6,323,151</b>

Concepto	Aprobado	Devengado	Pagado
<b>E. Intereses, Comisiones y Gastos de la Deuda (E = E1+E2)</b>	<b>0</b>	<b>0</b>	<b>0</b>
E1. Intereses, Comisiones y Gastos de la Deuda con Gasto No Etiquetado			
E2. Intereses, Comisiones y Gastos de la Deuda con Gasto Etiquetado			
<b>IV. Balance Primario (IV = III - E)</b>	<b>0</b>	<b>5,150,898</b>	<b>6,323,151</b>

Concepto	Estimado/ Aprobado	Devengado	Recaudado/ Pagado
<b>F. Financiamiento (F = F1 + F2)</b>	<b>0</b>	<b>0</b>	<b>0</b>
F1. Financiamiento con Fuente de Pago de Ingresos de Libre Disposición			
F2. Financiamiento con Fuente de Pago de Transferencias Federales Etiquetadas			
<b>G. Amortización de la Deuda (G = G1 + G2)</b>	<b>0</b>	<b>0</b>	<b>0</b>
G1. Amortización de la Deuda Pública con Gasto No Etiquetado			
G2. Amortización de la Deuda Pública con Gasto Etiquetado			
<b>A3. Financiamiento Neto (A3 = F - G)</b>	<b>0</b>	<b>0</b>	<b>0</b>

Concepto	Estimado/ Aprobado	Devengado	Recaudado/ Pagado
A1. Ingresos de Libre Disposición	91,482,341	110,800,156	110,800,156
<b>A3.1 Financiamiento Neto con Fuente de Pago de Ingresos de Libre Disposición (A3.1 = F1 - G1)</b>	<b>0</b>	<b>0</b>	<b>0</b>
F1. Financiamiento con Fuente de Pago de Ingresos de Libre Disposición	0	0	0
G1. Amortización de la Deuda Pública con Gasto No Etiquetado	0	0	0
B1. Gasto No Etiquetado (sin incluir Amortización de la Deuda Pública)	117,309,093	126,800,105	125,627,852
C1. Remanentes de Ingresos de Libre Disposición aplicados en el periodo		0	0
<b>V. Balance Presupuestario de Recursos Disponibles (V = A1 + A3.1 - B1 + C1)</b>	<b>-25,826,752</b>	<b>-15,999,949</b>	<b>-14,827,696</b>
<b>VI. Balance Presupuestario de Recursos Disponibles sin Financiamiento Neto (VI = V - A3.1)</b>	<b>-25,826,752</b>	<b>-15,999,949</b>	<b>-14,827,696</b>

Concepto	Estimado/ Aprobado	Devengado	Recaudado/ Pagado
A2. Transferencias Federales Etiquetadas	48,758,114	50,908,254	50,908,254
A3.2 Financiamiento Neto con Fuente de Pago de Transferencias Federales Etiquetadas (A3.2 = F2 - G2)	0	0	0
F2. Financiamiento con Fuente de Pago de Transferencias Federales Etiquetadas	0	0	0
G2. Amortización de la Deuda Pública con Gasto Etiquetado	0	0	0
B2. Gasto Etiquetado (sin incluir Amortización de la Deuda Pública)	22,931,362	29,757,407	29,757,407
C2. Remanentes de Transferencias Federales Etiquetadas aplicados en el periodo		0	0
<b>VII. Balance Presupuestario de Recursos Etiquetados (VII = A2 + A3.2 - B2 + C2)</b>	<b>25,826,752</b>	<b>21,150,847</b>	<b>21,150,847</b>
<b>VIII. Balance Presupuestario de Recursos Etiquetados sin Financiamiento Neto (VIII = VII - A3.2)</b>	<b>25,826,752</b>	<b>21,150,847</b>	<b>21,150,847</b>

ANEXO 3  
DE DISCIPLINA FINANCIERA DE LAS ENTIDADES FEDERATIVAS Y LOS MUNICIPIOS

MUNICIPIO DE HUICHAPAN									
Guía de Cumplimiento de la Ley de Disciplina Financiera de las Entidades Federativas y Municipios									
Del 1 de enero al 31 de diciembre de 2016.									
Indicadores de Observancia (c)	Implementación				Resultado		Fundamento (h)	Comentarios (i)	
	SI		NO		Monto o valor (f)	Unidad (pesos/porcentaje) (g)			
	Mecanismo de Verificación (d)		Ficha estimada de cumplimiento (e)						
<b>INDICADORES PRESUPUESTARIOS</b>									
<b>A. INDICADORES CUANTITATIVOS</b>									
<b>1 Balance Presupuestario Sostenible (l)</b>									
a	Propuesto		Iniciativa de Ley de Ingresos y Proyecto de Presupuesto de Egresos			140,240,454.77	pesos	Art. 6 y 19 de la LDF	
b	Aprobado		Ley de Ingresos y Presupuesto de Egresos			160,210,759.20	pesos	Art. 6 y 19 de la LDF	
c	Ejercido		Cuenta Pública / Formato 4 LDF			156,146,207.25	pesos	Art. 6 y 19 de la LDF	
<b>2 Balance Presupuestario de Recursos Disponibles Sostenible (m)</b>									
a	Propuesto		Iniciativa de Ley de Ingresos y Proyecto de Presupuesto de Egresos			140,240,454.77	pesos	Art. 6 y 19 de la LDF	
b	Aprobado		Ley de Ingresos y Presupuesto de Egresos			160,210,759.20	pesos	Art. 6 y 19 de la LDF	
c	Ejercido		Cuenta Pública / Formato 4 LDF			156,146,207.25	pesos	Art. 6 y 19 de la LDF	
<b>3 Financiamiento Neto dentro del Techo de Financiamiento Neto (n)</b>									
a	Propuesto		Iniciativa de Ley de Ingresos			0 -	pesos	Art. 6, 19 y 46 de la LDF	
b	Aprobado		Ley de Ingresos			0 -	pesos	Art. 6, 19 y 46 de la LDF	
c	Ejercido		Cuenta Pública / Formato 4 LDF			0 -	pesos	Art. 6, 19 y 46 de la LDF	
<b>4 Recursos destinados a la atención de desastres naturales</b>									
a	Asignación al fideicomiso para desastres naturales (m)								
	a 1 Aprobado		Reporte Trm. Formato 6-a			0 -	pesos	Art. 9 de la LDF	
	a 2 Pagado		Cuenta Pública / Formato 6-a			0 -	pesos	Art. 9 de la LDF	
b	Aportación promedio realizada por la Entidad Federativa durante los 5 ejercicios previos, para infraestructura dañada por desastres naturales (n)		Autorización de recursos aprobados por el FONDEC			0 -	pesos	Art. 9 de la LDF	
c	Saldo del fideicomiso para desastres naturales (o)		Cuenta Pública / Auxiliar de Cuentas			0 -	pesos	Art. 9 de la LDF	
d	Costo promedio de los últimos 5 ejercicios de la reconstrucción de infraestructura dañada por desastres naturales (p)		Autorización de recursos aprobados por el FONDEC			0 -	pesos	Art. 9 de la LDF	
<b>5 Techo para servicios personales (q)</b>									
a	Asignación en el Presupuesto de Egresos		Reporte Trm. Formato 6-d			66,681,683.65	pesos	Art. 10 y 21 de la LDF	
b	Ejercido		Reporte Trm. Formato 6-d			60,675,055.11	pesos	Art. 13 fraco. V y 21 de la LDF	
<b>6 Previsiones de gasto para compromisos de pago derivados de AFPs (r)</b>									
a	Asignación en el Presupuesto de Egresos		Presupuesto de Egresos			0 -	pesos	Art. 11 y 21 de la LDF	
<b>7 Techo de ADEPAs para el ejercicio fiscal (s)</b>									
a	Propuesto		Proyecto de Presupuesto de Egresos			0	pesos	Art. 12 y 20 de la LDF	
b	Aprobado		Reporte Trm. Formato 6-a			0	pesos	Art. 12 y 20 de la LDF	
c	Ejercido		Cuenta Pública / Formato 6-a			0	pesos	Art. 12 y 20 de la LDF	
<b>B. INDICADORES CUALITATIVOS</b>									
<b>1 Iniciativa de Ley de Ingresos y Proyecto de Presupuesto de Egresos</b>									
a	Objetivos anuales, estrategias y metas para el ejercicio fiscal (t)		Iniciativa de Ley de Ingresos y Proyecto de Presupuesto de Egresos			140,240,454.77		Art. 5 y 18 de la LDF	
b	Proyecciones de ejercicios posteriores (u)		Iniciativa de Ley de Ingresos y Proyecto de Presupuesto de Egresos / Formatos 7-a) y 7-b)			167,869,172.00		Art. 5 y 18 de la LDF	
c	Descripción de riesgos relevantes y propuestas de acción para enfrentarlos (v)		Iniciativa de Ley de Ingresos y Proyecto de Presupuesto de Egresos			0 -		Art. 5 y 18 de la LDF	
d	Resultados de ejercicios fiscales anteriores y el ejercicio fiscal en cuestión (w)		Iniciativa de Ley de Ingresos y Proyecto de Presupuesto de Egresos / Formatos 7-c) y 7-d)			140,240,454.77		Art. 5 y 18 de la LDF	
e	Estudio actuarial de las pensiones de sus trabajadores (x)		Proyecto de Presupuesto de Egresos / Formato 8			372,147,841.84		Art. 5 y 18 de la LDF	
<b>2 Balance Presupuestario de Recursos Disponibles, en caso de ser negativo</b>									

a	Razones excepcionales que justifiquen el Balance Presupuestario de Recursos Disponibles negativo (y)	Iniciativa de Ley de Ingresos o Proyecto de Presupuesto de Egresos				0.-		Art. 6 y 19 de la LDF
b	Fuente de recursos para cubrir el Balance Presupuestario de Recursos Disponibles negativo (z)	Iniciativa de Ley de Ingresos o Proyecto de Presupuesto de Egresos				0.-		Art. 6 y 19 de la LDF
c	Número de ejercicios fiscales y acciones necesarias para cubrir el Balance Presupuestario de Recursos Disponibles negativo (aa)	Iniciativa de Ley de Ingresos o Proyecto de Presupuesto de Egresos				0.-		Art. 6 y 19 de la LDF
d	Informes Trimestrales sobre el avance de las acciones para recuperar el Balance Presupuestario de Recursos Disponibles (bb)	Reporte Tris. y Cuenta Pública				0.-		Art. 6 y 19 de la LDF

<b>3 Servicios Personales</b>								
a	Remuneraciones de los servidores públicos (cc)	Proyecto de Presupuesto				69,661,683.85		Art. 10 y 21 de la LDF
b	Provisiones salariales y económicas para cubrir incrementos salariales, creación de plazas y otros (dd)	Proyecto de Presupuesto				2,556,711.13		Art. 10 y 21 de la LDF

**INDICADORES DEL EJERCICIO PRESUPUESTARIO**

**A. INDICADORES CUANTITATIVOS**

<b>1 Ingresos Excedentes derivados de Ingresos de Libre Disposición</b>								
a	Monto de Ingresos Excedentes derivados de ILD (ee)	Cuenta Pública / Fondo 5				0	pesos	Art. 14 y 21 de la LDF
b	Monto de Ingresos Excedentes derivados de ILD destinados al fin del A.14 fracción I de la LDF (ef)	Cuenta Pública				0	pesos	Art. 14 y 21 de la LDF
c	Monto de Ingresos Excedentes derivados de ILD destinados al fin del A.14 fracción II, al de la LDF (eg)	Cuenta Pública				0	pesos	Art. 14 y 21 de la LDF
d	Monto de Ingresos Excedentes derivados de ILD destinados al fin del A.14 fracción II, b) de la LDF (eh)	Cuenta Pública				0	pesos	Art. 14 y 21 de la LDF
e	Monto de Ingresos Excedentes derivados de ILD destinados al fin del artículo noveno transitorio de la LDF (ei)					0	pesos	Art. Noveno Transitorio de la LDF

**B. INDICADORES CUALITATIVOS**

1	Análisis Costo-Beneficio para programas o proyectos de inversión mayores a 10 millones de UDIS (jj)	Página de internet de la Secretaría de Finanzas o Tesorería Municipal						Art. 13 frac. III y 21 de la LDF
2	Análisis de conveniencia y análisis de transferencia de riesgos de los proyectos APPs (kk)	Página de internet de la Secretaría de Finanzas o Tesorería Municipal						Art. 13 frac. III y 21 de la LDF
3	Identificación de población objetivo, destino y temporalidad de subsidios (ll)	Página de internet de la Secretaría de Finanzas o Tesorería Municipal						Art. 13 frac. VII y 21 de la LDF

**INDICADORES DE DEUDA PÚBLICA**

**A. INDICADORES CUANTITATIVOS**

<b>1 Obligaciones a Corto Plazo</b>								
a	Límite de Obligaciones a Corto Plazo (mm)					0.-	pesos	Art. 30 frac. I de la LDF
b	Obligaciones a Corto Plazo (nn)					0.-	pesos	Art. 30 frac. I de la LDF